

## RESULTADO DEFLACIONADO POR SETOR MARINGÁ

### Acumulado do ano Jan-Out/2022 em relação a Jan-Out/2021

SETOR	VENDAS	COMPRAS	FOLHA DE PAGAMENTO	NÍVEL DE EMPREGO
LIV. E PAPELARIA	27,92%	31,20%	25,23%	11,11%
ÓTICAS, CINE-FOTO-SOM	27,57%	13,31%	32,69%	29,16%
COMBUSTÍVEIS	22,75%	17,90%	34,97%	25,26%
MAT. DE CONSTRUÇÃO	17,95%	7,22%	1,21%	2,05%
VESTUÁRIO E TECIDOS	13,91%	34,73%	11,56%	-1,55%
FARMÁCIAS	-1,28%	-10,49%	3,37%	-6,57%
LOJAS DE DEPARTAMENTOS	-2,36%	3,92%	-4,97%	-9,15%
SUPERMERCADOS	-2,62%	-3,86%	7,31%	-3,77%
CONCESSIONÁRIAS DE VEÍCULOS	-12,09%	-9,66%	-4,57%	-0,55%
<b>TOTAL</b>	<b>5,71%</b>	<b>7,60%</b>	<b>6,69%</b>	<b>-1,97%</b>

### Mês anterior Out/2022 em relação a Set/2022

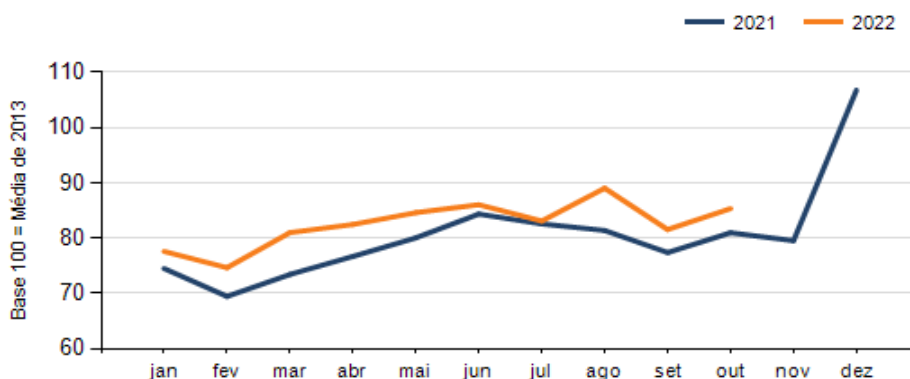
SETOR	VENDAS	COMPRAS	FOLHA DE PAGAMENTO	NÍVEL DE EMPREGO
LOJAS DE DEPARTAMENTOS	15,16%	17,64%	-10,99%	0,78%
VESTUÁRIO E TECIDOS	14,06%	54,09%	4,38%	10,27%
COMBUSTÍVEIS	8,63%	7,49%	4,98%	-5,91%
MAT. DE CONSTRUÇÃO	6,83%	-20,52%	4,56%	5,88%
SUPERMERCADOS	4,46%	2,38%	-2,89%	0,93%
FARMÁCIAS	0,11%	3,54%	-1,73%	0,20%
LIV. E PAPELARIA	-2,60%	-16,01%	4,08%	3,56%
ÓTICAS, CINE-FOTO-SOM	-3,24%	29,79%	-1,51%	20,22%
CONCESSIONÁRIAS DE VEÍCULOS	-6,69%	-27,83%	-4,02%	-2,21%
<b>TOTAL</b>	<b>4,63%</b>	<b>0,19%</b>	<b>-0,91%</b>	<b>2,93%</b>

### Mesmo mês do ano anterior Out/2022 em relação a Out/2021

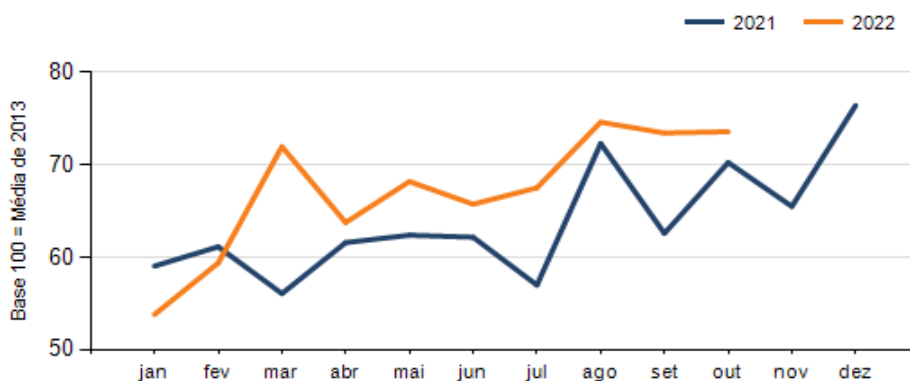
SETOR	VENDAS	COMPRAS	FOLHA DE PAGAMENTO	NÍVEL DE EMPREGO
MAT. DE CONSTRUÇÃO	20,43%	-19,37%	-3,08%	5,88%
LIV. E PAPELARIA	16,94%	29,37%	14,93%	11,68%
ÓTICAS, CINE-FOTO-SOM	14,07%	-5,61%	11,17%	37,18%
VESTUÁRIO E TECIDOS	11,98%	46,52%	2,52%	6,62%
COMBUSTÍVEIS	11,93%	8,18%	51,30%	7,03%
SUPERMERCADOS	1,67%	17,09%	-0,63%	3,93%
LOJAS DE DEPARTAMENTOS	-1,67%	5,29%	2,42%	-6,53%
CONCESSIONÁRIAS DE VEÍCULOS	-2,09%	-4,08%	-7,12%	-1,12%
FARMÁCIAS	-4,32%	-14,07%	6,75%	-3,62%
<b>TOTAL</b>	<b>5,39%</b>	<b>4,74%</b>	<b>-3,18%</b>	<b>0,42%</b>

**RESULTADO DEFLACIONADO POR SETOR MARINGÁ**

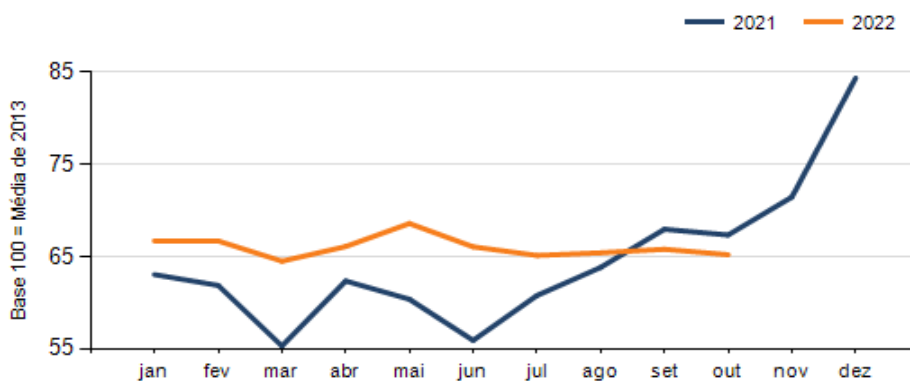
**Evolução das vendas MARINGÁ**



**Evolução das compras MARINGÁ**



**Evolução das folhas de pagamento MARINGÁ**



**Evolução dos níveis de emprego MARINGÁ**

