

RESULTADO DEFLACIONADO POR SETOR LONDRINA

Acumulado do ano Jan-Set/2022 em relação a Jan-Set/2021

SETOR	VENDAS	COMPRAS	FOLHA DE PAGAMENTO	NÍVEL DE EMPREGO
CALÇADOS	29,50%	27,11%	21,94%	6,82%
ÓTICAS, CINE-FOTO-SOM	28,49%	20,70%	-6,36%	-5,53%
LIV. E PAPELARIA	2,42%	-9,10%	-0,31%	32,10%
SUPERMERCADOS	0,86%	0,47%	3,16%	1,14%
MÓVEIS, DEC. E UTIL. DOM.	0,64%	-9,99%	-19,75%	3,48%
CONCESSIONÁRIAS DE VEÍCULOS	-2,35%	2,75%	-11,34%	-5,11%
VESTUÁRIO E TECIDOS	-5,43%	1,50%	-16,77%	-7,10%
FARMÁCIAS	-8,54%	-25,96%	-1,61%	0,25%
MAT. DE CONSTRUÇÃO	-9,85%	-18,01%	6,01%	11,91%
LOJAS DE DEPARTAMENTOS	-19,59%	2,12%	-3,73%	-8,05%
TOTAL	-6,18%	-10,22%	-0,97%	4,50%

Mês anterior Set/2022 em relação a Ago/2022

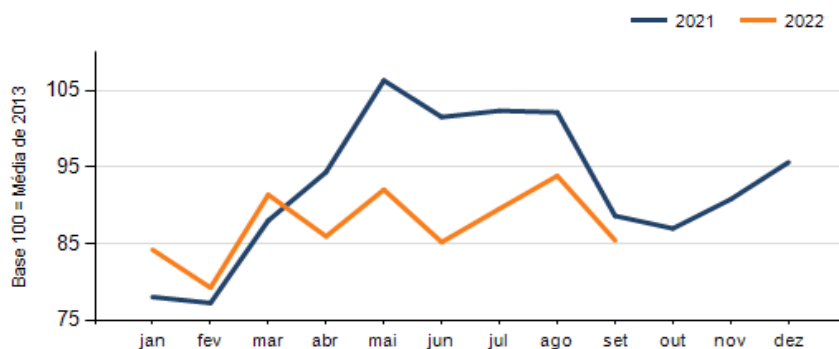
SETOR	VENDAS	COMPRAS	FOLHA DE PAGAMENTO	NÍVEL DE EMPREGO
MÓVEIS, DEC. E UTIL. DOM.	-0,51%	-22,07%	-10,19%	1,04%
CONCESSIONÁRIAS DE VEÍCULOS	-1,75%	-13,68%	-1,88%	-0,24%
LOJAS DE DEPARTAMENTOS	-2,82%	-0,17%	1,49%	0,46%
SUPERMERCADOS	-3,78%	2,27%	3,60%	-2,68%
FARMÁCIAS	-5,04%	6,91%	1,89%	-0,44%
LIV. E PAPELARIA	-8,25%	-3,70%	5,48%	1,65%
VESTUÁRIO E TECIDOS	-9,27%	7,05%	1,19%	0,01%
MAT. DE CONSTRUÇÃO	-13,43%	-6,86%	-2,68%	1,91%
CALÇADOS	-15,82%	-31,04%	-6,70%	-3,13%
ÓTICAS, CINE-FOTO-SOM	-16,18%	-40,84%	-9,31%	5,15%
TOTAL	-8,98%	-10,49%	-1,77%	0,36%

Mesmo mês do ano anterior Set/2022 em relação a Set/2021

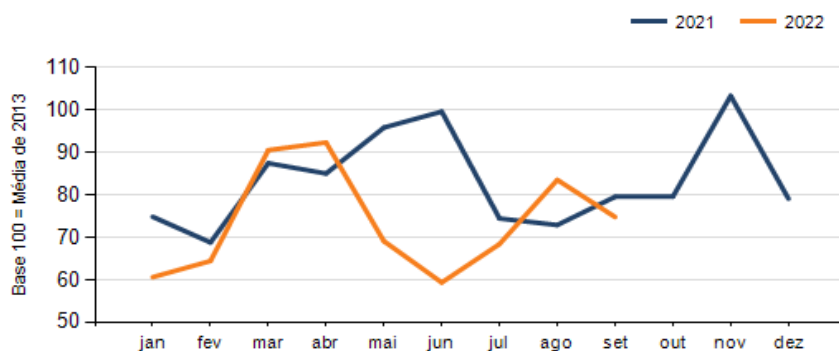
SETOR	VENDAS	COMPRAS	FOLHA DE PAGAMENTO	NÍVEL DE EMPREGO
LIV. E PAPELARIA	26,79%	-29,37%	39,22%	48,59%
CONCESSIONÁRIAS DE VEÍCULOS	20,53%	12,78%	-8,31%	-8,23%
CALÇADOS	7,29%	-4,69%	12,04%	4,19%
SUPERMERCADOS	4,39%	6,71%	14,24%	1,14%
MÓVEIS, DEC. E UTIL. DOM.	2,59%	9,52%	1,52%	-0,40%
LOJAS DE DEPARTAMENTOS	2,02%	2,92%	-2,75%	-8,13%
ÓTICAS, CINE-FOTO-SOM	-2,51%	-14,81%	10,99%	10,86%
FARMÁCIAS	-12,01%	-15,11%	-0,85%	-4,99%
MAT. DE CONSTRUÇÃO	-12,58%	-14,82%	1,47%	11,88%
VESTUÁRIO E TECIDOS	-15,25%	-5,86%	-41,99%	-14,29%
TOTAL	-3,62%	-6,02%	-2,30%	2,90%

RESULTADO DEFLACIONADO POR SETOR LONDRINA

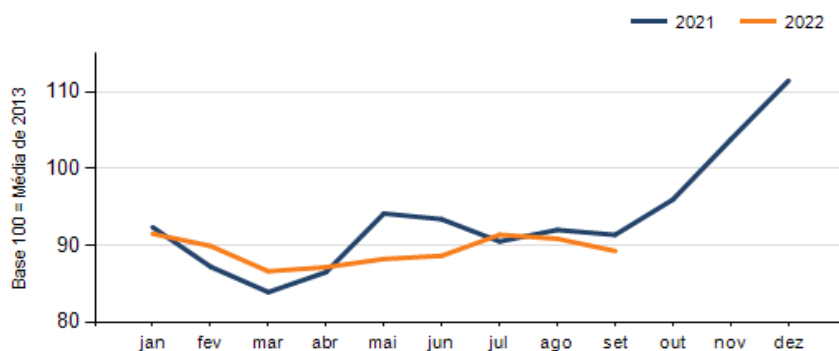
Evolução das vendas LONDRINA



Evolução das compras LONDRINA



Evolução das folhas de pagamento LONDRINA



Evolução dos níveis de emprego LONDRINA

