

RESULTADO DEFLACIONADO POR SETOR LONDRINA

Acumulado do ano Jan-Out/2022 em relação a Jan-Out/2021

SETOR	VENDAS	COMPRAS	FOLHA DE PAGAMENTO	NÍVEL DE EMPREGO
CALÇADOS	26,15%	22,44%	19,09%	6,58%
ÓTICAS, CINE-FOTO-SOM	23,28%	18,63%	-3,85%	-4,04%
CONCESSIONÁRIAS DE VEÍCULOS	5,89%	11,17%	-7,74%	-1,71%
LIV. E PAPELARIA	4,26%	-3,59%	0,61%	30,00%
SUPERMERCADOS	1,76%	0,77%	4,28%	1,53%
MÓVEIS, DEC. E UTIL. DOM.	1,08%	-13,51%	-19,17%	3,97%
VESTUÁRIO E TECIDOS	-6,32%	-6,50%	-17,25%	-6,48%
FARMÁCIAS	-9,14%	-28,23%	-1,96%	0,08%
MAT. DE CONSTRUÇÃO	-9,55%	-19,14%	5,23%	11,92%
LOJAS DE DEPARTAMENTOS	-18,85%	2,36%	-3,41%	-8,22%
TOTAL	-2,09%	-5,90%	-0,36%	4,66%

Mês anterior Out/2022 em relação a Set/2022

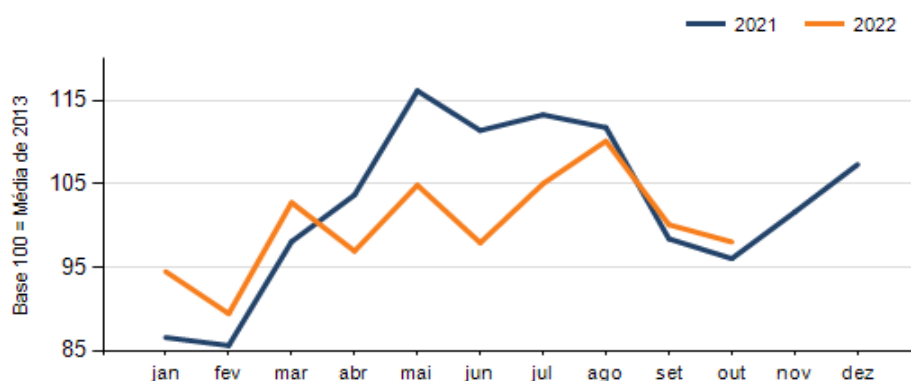
SETOR	VENDAS	COMPRAS	FOLHA DE PAGAMENTO	NÍVEL DE EMPREGO
VESTUÁRIO E TECIDOS	17,24%	35,93%	-3,77%	-2,78%
LOJAS DE DEPARTAMENTOS	14,43%	14,17%	5,35%	2,25%
CALÇADOS	8,14%	-33,67%	0,30%	-1,06%
LIV. E PAPELARIA	7,88%	25,00%	4,55%	-14,59%
SUPERMERCADOS	5,40%	-7,17%	-1,43%	0,03%
ÓTICAS, CINE-FOTO-SOM	2,48%	-2,77%	8,89%	-4,90%
FARMÁCIAS	2,02%	-41,67%	-0,01%	-1,98%
MÓVEIS, DEC. E UTIL. DOM.	0,14%	-27,32%	5,30%	10,87%
MAT. DE CONSTRUÇÃO	-6,18%	-19,87%	2,78%	-0,88%
CONCESSIONÁRIAS DE VEÍCULOS	-8,65%	-15,43%	-2,84%	-0,82%
TOTAL	-2,07%	-14,50%	0,99%	-1,14%

Mesmo mês do ano anterior Out/2022 em relação a Out/2021

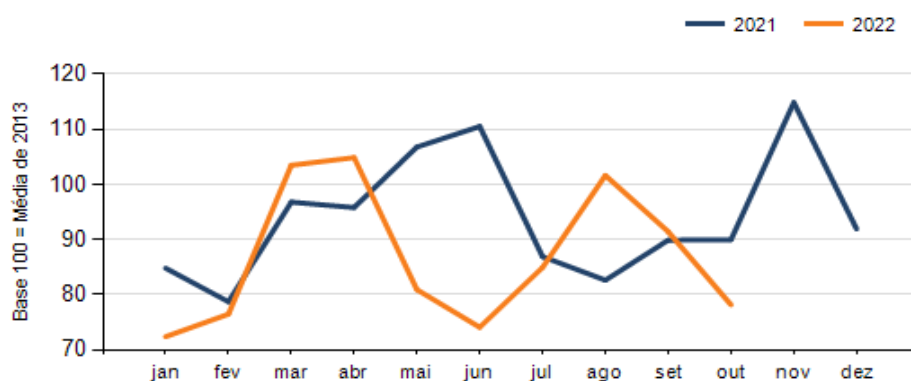
SETOR	VENDAS	COMPRAS	FOLHA DE PAGAMENTO	NÍVEL DE EMPREGO
LIV. E PAPELARIA	21,49%	50,57%	8,14%	11,27%
ÓTICAS, CINE-FOTO-SOM	15,22%	-1,11%	23,62%	11,48%
CONCESSIONÁRIAS DE VEÍCULOS	11,77%	13,56%	-21,98%	-4,73%
SUPERMERCADOS	10,19%	3,57%	14,44%	5,28%
MÓVEIS, DEC. E UTIL. DOM.	4,81%	-42,84%	-13,44%	8,52%
CALÇADOS	3,41%	-17,69%	-1,86%	4,44%
MAT. DE CONSTRUÇÃO	-6,38%	-30,47%	-1,01%	12,00%
FARMÁCIAS	-11,81%	-40,22%	-5,25%	-4,42%
LOJAS DE DEPARTAMENTOS	-12,16%	4,17%	2,08%	-6,59%
VESTUÁRIO E TECIDOS	-15,16%	-41,78%	-22,02%	0,01%
TOTAL	2,08%	-13,13%	-4,00%	5,67%

RESULTADO DEFLACIONADO POR SETOR LONDRINA

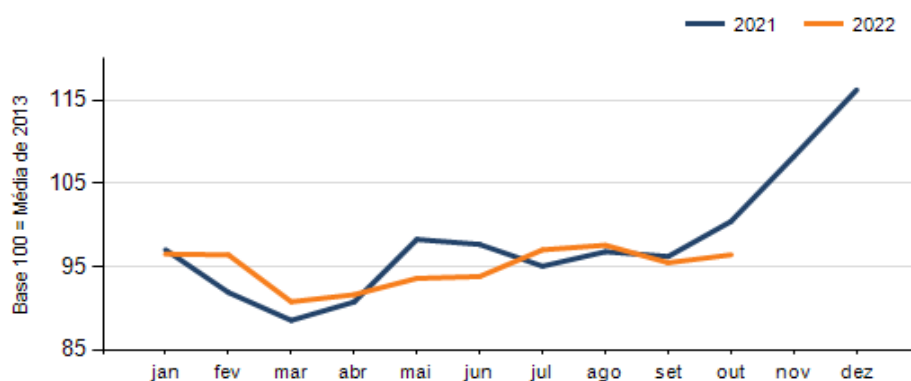
Evolução das vendas LONDRINA



Evolução das compras LONDRINA



Evolução das folhas de pagamento LONDRINA



Evolução dos níveis de emprego LONDRINA

