

RESULTADO DEFLACIONADO POR SETOR CURITIBA E RM

Acumulado do ano Jan-Set/2022 em relação a Jan-Set/2021

SETOR	VENDAS	COMPRAS	FOLHA DE PAGAMENTO	NÍVEL DE EMPREGO
LIV. E PAPELARIA	38,48%	30,04%	28,20%	18,56%
COMBUSTÍVEIS	28,78%	22,72%	24,65%	0,05%
VESTUÁRIO E TECIDOS	20,89%	30,54%	-1,91%	-10,91%
ÓTICAS, CINE-FOTO-SOM	9,73%	-1,07%	9,85%	4,10%
CALÇADOS	9,09%	30,37%	-11,28%	-2,80%
LOJAS DE DEPARTAMENTOS	8,42%	4,18%	2,16%	-3,04%
AUTOPEÇAS	5,74%	-2,24%	13,62%	13,35%
CONCESSIONÁRIAS DE VEÍCULOS	3,38%	11,17%	-2,69%	5,22%
FARMÁCIAS	2,53%	-5,67%	-2,06%	-7,01%
SUPERMERCADOS	2,01%	-1,33%	-2,21%	-3,00%
MÓVEIS, DEC. E UTIL. DOM.	-6,99%	-4,28%	4,95%	2,67%
MAT. DE CONSTRUÇÃO	-13,65%	-7,28%	-9,25%	-0,19%
TOTAL	7,26%	8,75%	-0,41%	-1,78%

Mês anterior Set/2022 em relação a Ago/2022

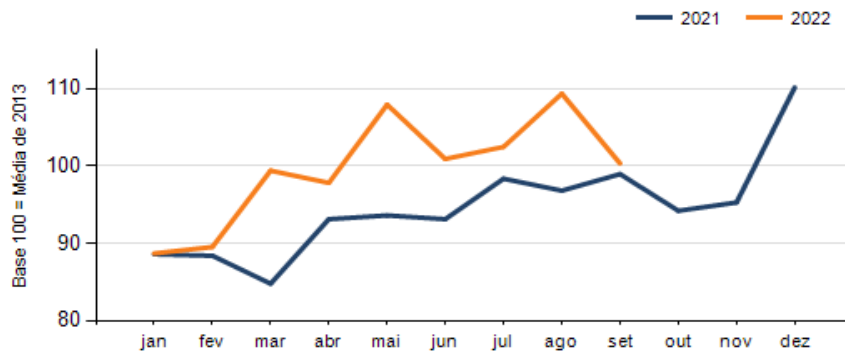
SETOR	VENDAS	COMPRAS	FOLHA DE PAGAMENTO	NÍVEL DE EMPREGO
MÓVEIS, DEC. E UTIL. DOM.	8,34%	2,65%	0,60%	1,96%
MAT. DE CONSTRUÇÃO	2,52%	1,19%	-2,12%	-1,11%
LIV. E PAPELARIA	-0,06%	0,72%	3,88%	-0,60%
SUPERMERCADOS	-2,19%	11,16%	-1,12%	0,09%
LOJAS DE DEPARTAMENTOS	-5,51%	3,57%	3,35%	-0,29%
COMBUSTÍVEIS	-7,14%	-4,24%	7,59%	-1,10%
FARMÁCIAS	-11,07%	-23,35%	5,72%	1,36%
AUTOPEÇAS	-13,94%	-1,91%	1,28%	1,71%
CONCESSIONÁRIAS DE VEÍCULOS	-14,82%	-17,85%	3,11%	-0,44%
ÓTICAS, CINE-FOTO-SOM	-17,46%	-45,40%	-0,10%	0,85%
CALÇADOS	-23,68%	11,96%	-8,52%	0,01%
VESTUÁRIO E TECIDOS	-34,93%	31,23%	-5,62%	2,09%
TOTAL	-8,25%	-5,18%	1,12%	0,33%

Mesmo mês do ano anterior Set/2022 em relação a Set/2021

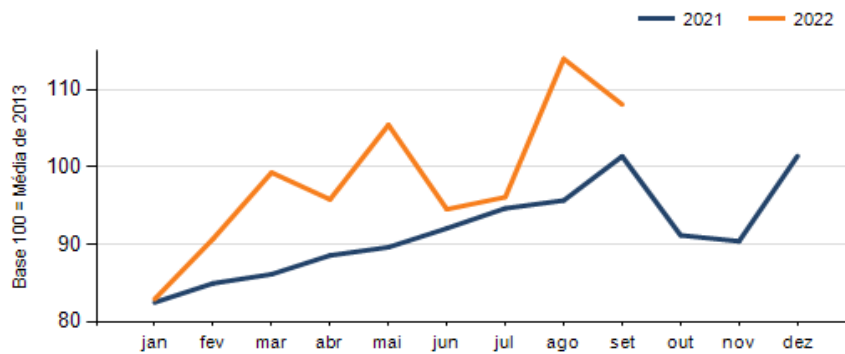
SETOR	VENDAS	COMPRAS	FOLHA DE PAGAMENTO	NÍVEL DE EMPREGO
LIV. E PAPELARIA	51,28%	21,67%	24,59%	22,41%
VESTUÁRIO E TECIDOS	8,08%	15,02%	-8,25%	-7,01%
CALÇADOS	7,09%	90,67%	-16,77%	2,50%
LOJAS DE DEPARTAMENTOS	4,89%	-1,66%	1,65%	-5,55%
SUPERMERCADOS	4,51%	13,24%	-1,88%	-2,09%
COMBUSTÍVEIS	3,80%	0,78%	26,27%	5,04%
CONCESSIONÁRIAS DE VEÍCULOS	3,62%	12,67%	-9,24%	4,63%
ÓTICAS, CINE-FOTO-SOM	2,80%	-26,54%	-3,28%	2,61%
FARMÁCIAS	-2,18%	-32,28%	-3,48%	-9,83%
MAT. DE CONSTRUÇÃO	-13,15%	-2,30%	-9,00%	-2,19%
AUTOPEÇAS	-14,60%	3,57%	7,54%	24,24%
MÓVEIS, DEC. E UTIL. DOM.	-16,77%	0,88%	0,61%	0,01%
TOTAL	1,39%	6,61%	-3,50%	-1,14%

RESULTADO DEFLACIONADO POR SETOR CURITIBA E RM

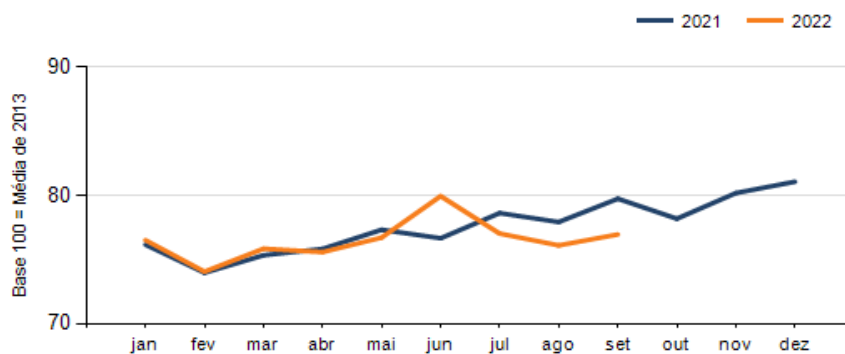
Evolução das vendas CURITIBA E RM



Evolução das compras CURITIBA E RM



Evolução das folhas de pagamento CURITIBA E RM



Evolução dos níveis de emprego CURITIBA E RM

