

RESULTADO DEFLACIONADO POR SETOR CURITIBA E RM

Acumulado do ano Jan-Out/2022 em relação a Jan-Out/2021

SETOR	VENDAS	COMPRAS	FOLHA DE PAGAMENTO	NÍVEL DE EMPREGO
LIV. E PAPELARIA	36,52%	30,18%	28,30%	18,96%
COMBUSTÍVEIS	29,63%	22,55%	24,02%	0,25%
VESTUÁRIO E TECIDOS	17,21%	27,97%	-2,89%	-11,44%
CALÇADOS	16,53%	18,04%	-1,65%	-1,93%
ÓTICAS, CINE-FOTO-SOM	7,63%	-0,88%	9,06%	3,41%
LOJAS DE DEPARTAMENTOS	7,48%	3,49%	2,58%	-2,92%
AUTOPEÇAS	5,27%	-0,51%	24,01%	14,41%
CONCESSIONÁRIAS DE VEÍCULOS	3,99%	12,16%	-2,87%	4,83%
SUPERMERCADOS	2,42%	1,75%	-1,92%	-2,85%
FARMÁCIAS	2,42%	-6,44%	-2,18%	-6,69%
MÓVEIS, DEC. E UTIL. DOM.	-7,95%	-3,81%	3,67%	2,59%
MAT. DE CONSTRUÇÃO	-13,34%	-8,99%	-9,54%	-1,08%
TOTAL	7,59%	9,80%	-0,34%	-1,83%

Mês anterior Out/2022 em relação a Set/2022

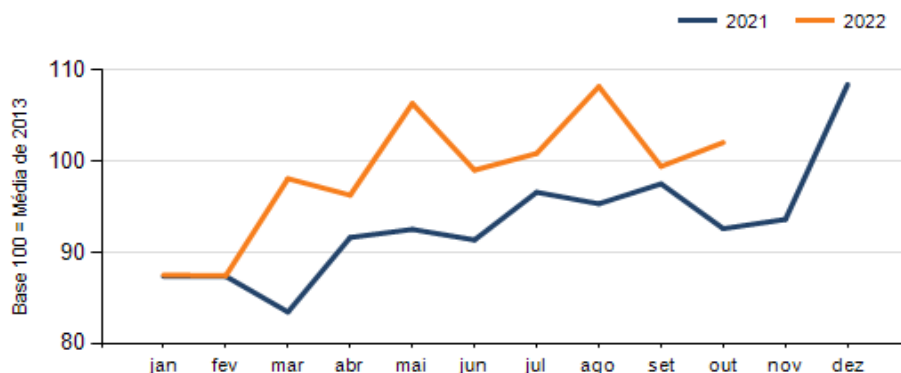
SETOR	VENDAS	COMPRAS	FOLHA DE PAGAMENTO	NÍVEL DE EMPREGO
CALÇADOS	21,82%	-50,32%	9,05%	-10,34%
LOJAS DE DEPARTAMENTOS	13,63%	13,50%	1,74%	1,00%
FARMÁCIAS	6,69%	16,75%	-2,17%	1,59%
CONCESSIONÁRIAS DE VEÍCULOS	4,82%	3,06%	-0,09%	-0,35%
SUPERMERCADOS	3,88%	-11,27%	0,06%	-1,35%
COMBUSTÍVEIS	2,85%	0,48%	0,48%	-2,83%
AUTOPEÇAS	-0,37%	10,36%	-1,11%	1,17%
VESTUÁRIO E TECIDOS	-0,50%	-16,40%	-0,80%	2,05%
ÓTICAS, CINE-FOTO-SOM	-4,59%	25,39%	-5,79%	-5,08%
MAT. DE CONSTRUÇÃO	-5,16%	-15,44%	-2,98%	-3,05%
LIV. E PAPELARIA	-5,91%	-18,02%	-3,43%	4,99%
MÓVEIS, DEC. E UTIL. DOM.	-17,31%	-6,51%	-1,17%	1,92%
TOTAL	2,63%	-2,51%	-0,58%	-0,54%

Mesmo mês do ano anterior Out/2022 em relação a Out/2021

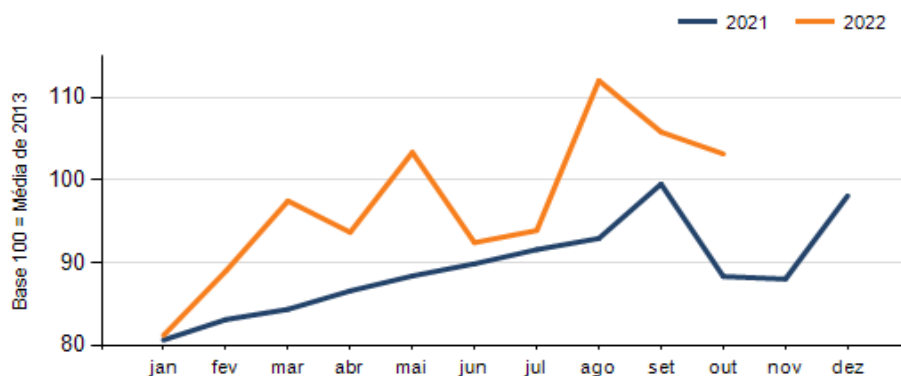
SETOR	VENDAS	COMPRAS	FOLHA DE PAGAMENTO	NÍVEL DE EMPREGO
COMBUSTÍVEIS	37,06%	21,25%	19,28%	2,07%
LIV. E PAPELARIA	22,40%	31,32%	29,20%	22,40%
CONCESSIONÁRIAS DE VEÍCULOS	9,58%	21,12%	-4,40%	1,51%
SUPERMERCADOS	6,01%	39,50%	0,82%	-1,49%
AUTOPEÇAS	3,77%	6,88%	29,98%	20,51%
CALÇADOS	3,34%	-43,06%	-1,44%	-13,33%
FARMÁCIAS	1,39%	-13,08%	-3,32%	-3,82%
LOJAS DE DEPARTAMENTOS	0,36%	-1,33%	5,87%	-1,53%
ÓTICAS, CINE-FOTO-SOM	-10,33%	1,01%	2,35%	-2,61%
MAT. DE CONSTRUÇÃO	-10,46%	-23,25%	-12,13%	-8,75%
VESTUÁRIO E TECIDOS	-11,45%	11,15%	-11,20%	-15,97%
MÓVEIS, DEC. E UTIL. DOM.	-16,45%	0,71%	-6,61%	1,92%
TOTAL	10,21%	16,81%	-1,63%	-2,54%

RESULTADO DEFLACIONADO POR SETOR CURITIBA E RM

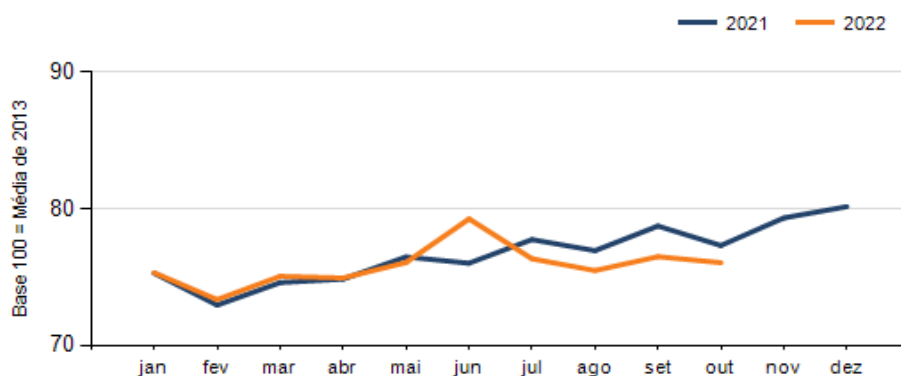
Evolução das vendas CURITIBA E RM



Evolução das compras CURITIBA E RM



Evolução das folhas de pagamento CURITIBA E RM



Evolução dos níveis de emprego CURITIBA E RM

