

## RESULTADO DEFLACIONADO POR SETOR PARANÁ

### Acumulado do ano Jan-Set/2022 em relação a Jan-Set/2021

SETOR	VENDAS	COMPRAS	FOLHA DE PAGAMENTO	NÍVEL DE EMPREGO
COMBUSTÍVEIS	26,54%	21,74%	23,75%	4,60%
CALÇADOS	25,62%	27,60%	16,11%	4,95%
LIV. E PAPELARIA	24,65%	17,37%	19,50%	16,19%
ÓTICAS, CINE-FOTO-SOM	23,42%	11,68%	11,95%	9,68%
VESTUÁRIO E TECIDOS	13,54%	21,02%	4,04%	-3,42%
AUTOPEÇAS	3,60%	-3,14%	9,29%	6,40%
SUPERMERCADOS	2,15%	0,65%	0,36%	-2,49%
CONCESSIONÁRIAS DE VEÍCULOS	0,78%	6,22%	-4,41%	2,93%
FARMÁCIAS	-1,03%	-9,43%	-0,49%	-3,05%
LOJAS DE DEPARTAMENTOS	-3,18%	3,39%	-0,54%	-4,41%
MÓVEIS, DEC. E UTIL. DOM.	-7,55%	-6,64%	-3,74%	-0,81%
MAT. DE CONSTRUÇÃO	-9,25%	-12,69%	0,23%	3,84%
<b>TOTAL</b>	<b>2,73%</b>	<b>2,89%</b>	<b>1,07%</b>	<b>0,19%</b>

### Mês anterior Set/2022 em relação a Ago/2022

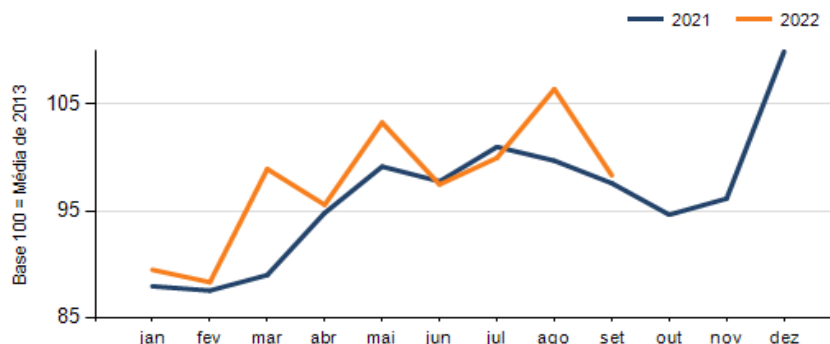
SETOR	VENDAS	COMPRAS	FOLHA DE PAGAMENTO	NÍVEL DE EMPREGO
MÓVEIS, DEC. E UTIL. DOM.	2,16%	-9,77%	-3,30%	1,19%
SUPERMERCADOS	-1,16%	6,61%	-1,11%	-0,20%
LOJAS DE DEPARTAMENTOS	-4,76%	2,08%	2,41%	0,36%
LIV. E PAPELARIA	-5,32%	1,46%	3,16%	0,20%
COMBUSTÍVEIS	-6,16%	-4,07%	7,67%	-0,51%
MAT. DE CONSTRUÇÃO	-7,39%	-2,31%	-1,55%	0,41%
FARMÁCIAS	-8,53%	-15,72%	2,33%	0,64%
AUTOPEÇAS	-10,66%	-3,42%	0,53%	0,95%
CONCESSIONÁRIAS DE VEÍCULOS	-11,84%	-16,22%	1,85%	0,01%
ÓTICAS, CINE-FOTO-SOM	-13,24%	-26,12%	-1,48%	0,20%
CALÇADOS	-15,98%	-23,68%	-5,99%	-2,21%
VESTUÁRIO E TECIDOS	-29,22%	7,26%	0,25%	-0,20%
<b>TOTAL</b>	<b>-7,61%</b>	<b>-5,82%</b>	<b>0,10%</b>	<b>0,09%</b>

### Mesmo mês do ano anterior Set/2022 em relação a Set/2021

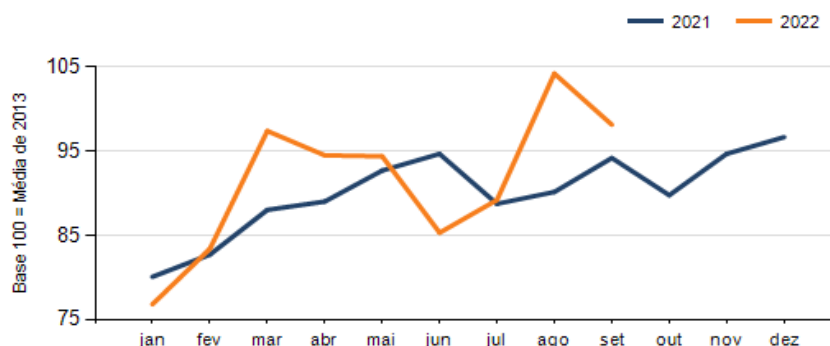
SETOR	VENDAS	COMPRAS	FOLHA DE PAGAMENTO	NÍVEL DE EMPREGO
LIV. E PAPELARIA	38,11%	-1,21%	25,39%	16,05%
ÓTICAS, CINE-FOTO-SOM	11,22%	-29,56%	10,19%	8,56%
CALÇADOS	5,82%	5,85%	7,85%	3,35%
COMBUSTÍVEIS	5,40%	3,33%	21,55%	6,31%
SUPERMERCADOS	4,98%	8,64%	1,09%	-0,61%
CONCESSIONÁRIAS DE VEÍCULOS	4,50%	7,85%	-10,12%	1,71%
LOJAS DE DEPARTAMENTOS	2,01%	0,57%	-0,44%	-6,44%
VESTUÁRIO E TECIDOS	-0,08%	9,57%	-7,50%	-4,84%
FARMÁCIAS	-4,88%	-26,47%	-1,57%	-6,04%
MAT. DE CONSTRUÇÃO	-8,53%	0,39%	-3,20%	4,43%
AUTOPEÇAS	-10,21%	3,35%	3,37%	13,76%
MÓVEIS, DEC. E UTIL. DOM.	-10,69%	-0,03%	-4,17%	-1,50%
<b>TOTAL</b>	<b>0,75%</b>	<b>4,20%</b>	<b>-2,17%</b>	<b>0,43%</b>

## RESULTADO DEFLACIONADO POR SETOR PARANÁ

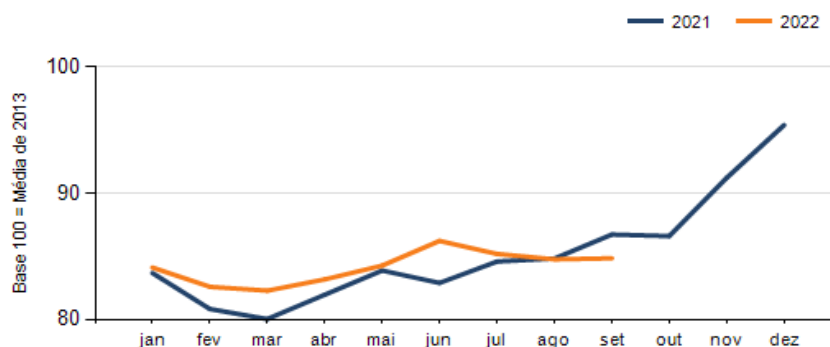
### Evolução das vendas PARANÁ



### Evolução das compras PARANÁ



### Evolução das folhas de pagamento PARANÁ



### Evolução dos níveis de emprego PARANÁ

