

## RESULTADO DEFLACIONADO POR SETOR PARANÁ

### Acumulado do ano Jan-Ago/2022 em relação a Jan-Ago/2021

SETOR	VENDAS	COMPRAS	FOLHA DE PAGAMENTO	NÍVEL DE EMPREGO
CALÇADOS	26,07%	31,36%	17,22%	5,15%
LIV. E PAPELARIA	24,91%	22,82%	24,96%	22,73%
ÓTICAS, CINE-FOTO-SOM	24,05%	17,62%	11,66%	9,07%
COMBUSTÍVEIS	22,04%	18,38%	5,92%	5,15%
VESTUÁRIO E TECIDOS	12,68%	26,66%	6,95%	-2,96%
AUTOPEÇAS	5,36%	-3,63%	10,37%	5,49%
SUPERMERCADOS	1,80%	-0,40%	0,27%	-2,72%
FARMÁCIAS	-0,59%	-7,01%	-0,35%	-2,66%
CONCESSIONÁRIAS DE VEÍCULOS	-1,62%	4,88%	-3,57%	3,76%
LOJAS DE DEPARTAMENTOS	-3,72%	3,79%	-0,77%	-4,24%
MÓVEIS, DEC. E UTIL. DOM.	-6,83%	-8,90%	-5,20%	-3,91%
MAT. DE CONSTRUÇÃO	-9,18%	-13,96%	0,62%	3,77%
<b>TOTAL</b>	<b>1,60%</b>	<b>1,73%</b>	<b>1,42%</b>	<b>0,04%</b>

### Mês anterior Ago/2022 em relação a Jul/2022

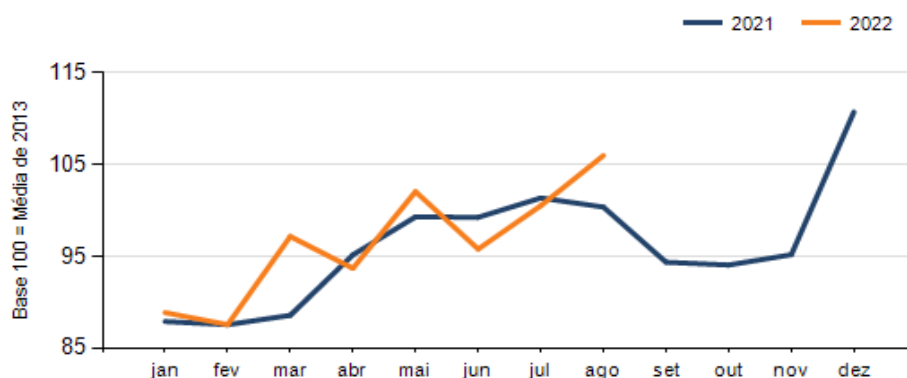
SETOR	VENDAS	COMPRAS	FOLHA DE PAGAMENTO	NÍVEL DE EMPREGO
LIV. E PAPELARIA	25,78%	48,86%	3,26%	0,58%
CALÇADOS	15,65%	28,20%	1,74%	2,11%
VESTUÁRIO E TECIDOS	14,65%	45,87%	5,72%	0,07%
ÓTICAS, CINE-FOTO-SOM	11,52%	-0,31%	4,54%	1,35%
COMBUSTÍVEIS	11,00%	12,64%	20,58%	12,00%
CONCESSIONÁRIAS DE VEÍCULOS	7,81%	36,04%	1,29%	-0,05%
MAT. DE CONSTRUÇÃO	5,49%	20,38%	-1,45%	3,22%
MÓVEIS, DEC. E UTIL. DOM.	5,04%	-12,96%	-2,92%	0,97%
SUPERMERCADOS	-0,32%	6,99%	-0,14%	-0,02%
LOJAS DE DEPARTAMENTOS	-1,07%	2,88%	-0,21%	-0,49%
FARMÁCIAS	-1,65%	12,75%	-2,80%	-0,01%
AUTOPEÇAS	-3,82%	0,82%	-2,42%	-0,25%
<b>TOTAL</b>	<b>5,43%</b>	<b>19,11%</b>	<b>0,73%</b>	<b>1,12%</b>

### Mesmo mês do ano anterior Ago/2022 em relação a Ago/2021

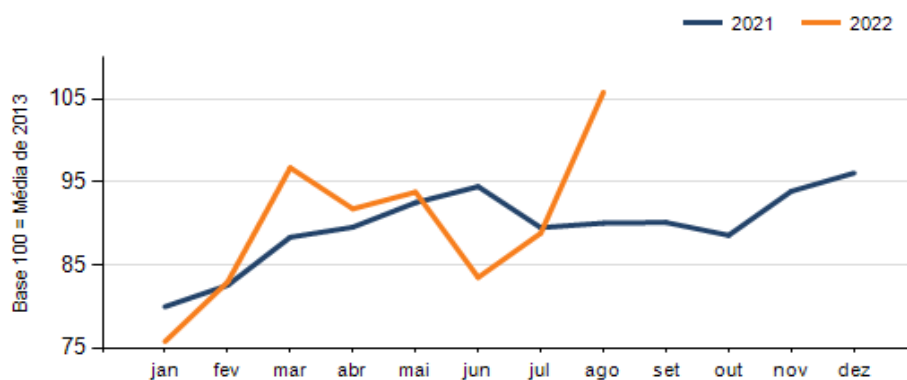
SETOR	VENDAS	COMPRAS	FOLHA DE PAGAMENTO	NÍVEL DE EMPREGO
COMBUSTÍVEIS	44,84%	39,99%	24,07%	10,89%
LIV. E PAPELARIA	27,72%	50,05%	28,43%	26,03%
VESTUÁRIO E TECIDOS	20,82%	36,42%	7,75%	-4,20%
ÓTICAS, CINE-FOTO-SOM	12,82%	-2,03%	9,27%	6,29%
CONCESSIONÁRIAS DE VEÍCULOS	11,90%	33,20%	-6,36%	3,80%
CALÇADOS	8,85%	10,55%	12,44%	7,23%
SUPERMERCADOS	4,64%	5,38%	0,75%	-2,13%
FARMÁCIAS	-2,45%	0,36%	-0,82%	-5,33%
LOJAS DE DEPARTAMENTOS	-3,94%	11,25%	-2,70%	-9,71%
AUTOPEÇAS	-6,13%	-11,75%	2,17%	9,24%
MAT. DE CONSTRUÇÃO	-12,09%	4,19%	-2,69%	5,15%
MÓVEIS, DEC. E UTIL. DOM.	-20,74%	-22,66%	-4,42%	-9,46%
<b>TOTAL</b>	<b>5,60%</b>	<b>17,51%</b>	<b>0,59%</b>	<b>-0,17%</b>

**RESULTADO DEFLACIONADO POR SETOR PARANÁ**

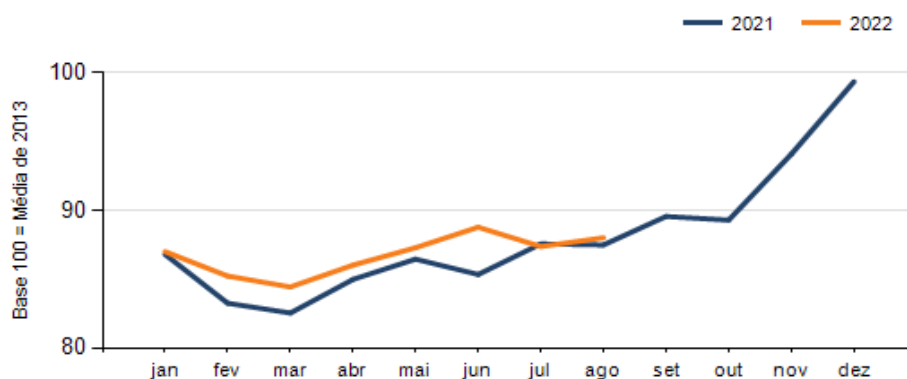
**Evolução das vendas PARANÁ**



**Evolução das compras PARANÁ**



**Evolução das folhas de pagamento PARANÁ**



**Evolução dos níveis de emprego PARANÁ**

