

RESULTADO DEFLACIONADO POR SETOR SUDOESTE

Acumulado do ano Jan-Ago/2022 em relação a Jan-Ago/2021

SETOR	VENDAS	COMPRAS	FOLHA DE PAGAMENTO	NÍVEL DE EMPREGO
CALÇADOS	19,36%	24,58%	14,05%	3,50%
VESTUÁRIO E TECIDOS	15,66%	32,35%	7,58%	3,28%
COMBUSTÍVEIS	15,49%	15,41%	-3,30%	5,44%
MAT. DE CONSTRUÇÃO	10,44%	12,54%	18,11%	11,46%
AUTOPEÇAS	3,21%	-2,79%	7,19%	2,74%
FARMÁCIAS	2,93%	-4,83%	-5,52%	-10,61%
SUPERMERCADOS	-4,27%	-5,74%	-2,29%	-1,31%
CONCESSIONÁRIAS DE VEÍCULOS	-11,15%	-13,07%	-16,98%	-9,65%
LOJAS DE DEPARTAMENTOS	-13,97%	-1,37%	-5,56%	-6,99%
MÓVEIS, DEC. E UTIL. DOM.	-20,58%	-28,03%	-11,96%	-13,47%
TOTAL	0,31%	0,64%	-2,90%	-1,32%

Mês anterior Ago/2022 em relação a Jul/2022

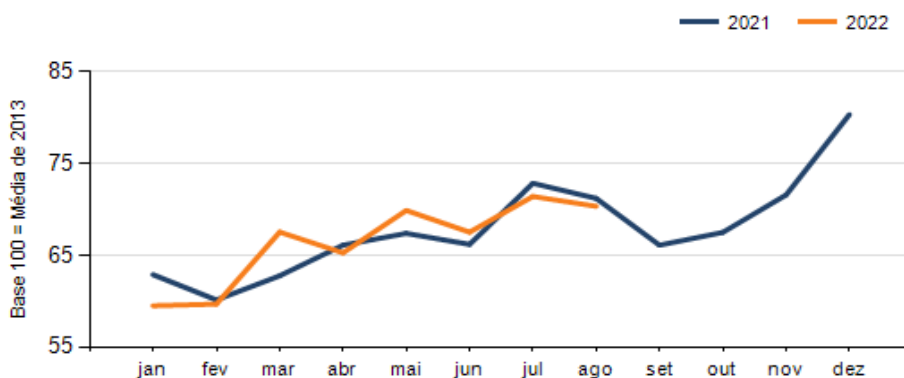
SETOR	VENDAS	COMPRAS	FOLHA DE PAGAMENTO	NÍVEL DE EMPREGO
MÓVEIS, DEC. E UTIL. DOM.	13,71%	35,49%	1,18%	-2,78%
CALÇADOS	11,89%	47,47%	9,51%	-2,33%
VESTUÁRIO E TECIDOS	9,71%	36,08%	-3,75%	-0,69%
AUTOPEÇAS	5,47%	0,54%	-5,67%	-5,25%
SUPERMERCADOS	-2,94%	11,47%	3,17%	-1,51%
CONCESSIONÁRIAS DE VEÍCULOS	-3,57%	-4,82%	-1,26%	1,20%
FARMÁCIAS	-3,72%	7,00%	-4,58%	-5,80%
COMBUSTÍVEIS	-4,13%	-14,57%	-0,97%	1,32%
LOJAS DE DEPARTAMENTOS	-8,67%	8,55%	8,99%	-1,77%
MAT. DE CONSTRUÇÃO	-24,47%	-14,67%	4,99%	-3,16%
TOTAL	-1,49%	-1,92%	0,18%	-1,69%

Mesmo mês do ano anterior Ago/2022 em relação a Ago/2021

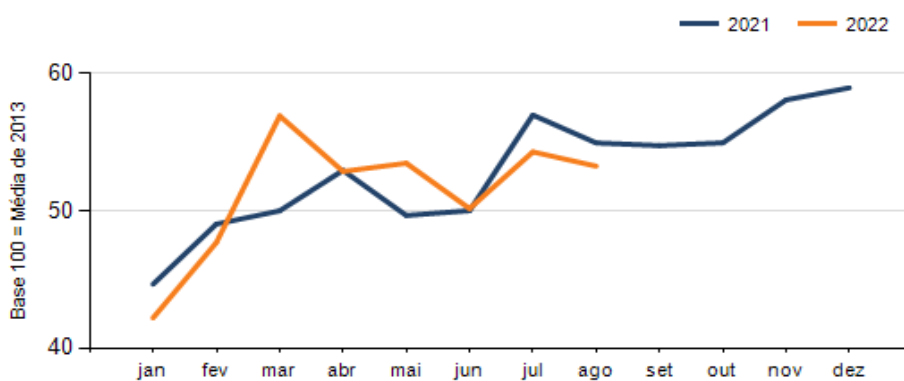
SETOR	VENDAS	COMPRAS	FOLHA DE PAGAMENTO	NÍVEL DE EMPREGO
CALÇADOS	13,08%	6,73%	6,90%	3,70%
VESTUÁRIO E TECIDOS	12,16%	18,23%	-15,75%	-3,56%
COMBUSTÍVEIS	11,91%	9,22%	-0,54%	10,00%
AUTOPEÇAS	0,99%	-5,41%	-3,46%	-1,00%
FARMÁCIAS	0,54%	-0,53%	-10,28%	-21,05%
SUPERMERCADOS	-1,67%	-6,44%	-1,63%	-2,66%
MAT. DE CONSTRUÇÃO	-4,94%	-7,25%	22,14%	3,37%
CONCESSIONÁRIAS DE VEÍCULOS	-12,82%	-22,55%	-22,05%	-7,69%
LOJAS DE DEPARTAMENTOS	-13,24%	21,28%	-2,90%	-14,14%
MÓVEIS, DEC. E UTIL. DOM.	-30,01%	-30,08%	-17,60%	-18,60%
TOTAL	-1,21%	-3,09%	-8,62%	-4,09%

RESULTADO DEFLACIONADO POR SETOR SUDOESTE

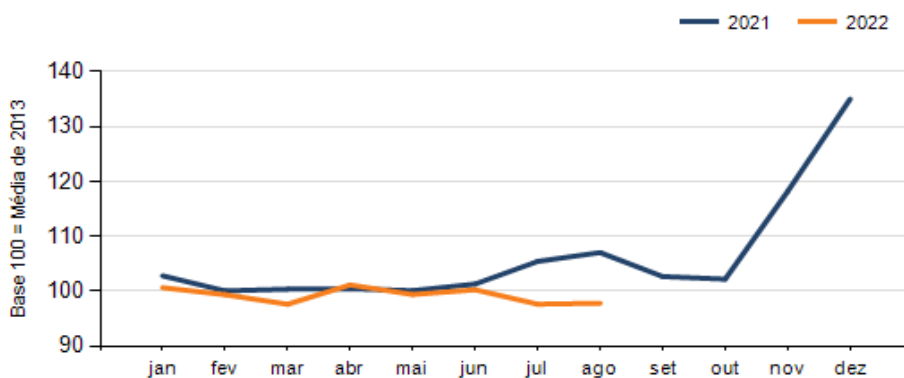
Evolução das vendas SUDOESTE



Evolução das compras SUDOESTE



Evolução das folhas de pagamento SUDOESTE



Evolução dos níveis de emprego SUDOESTE

