

RESULTADO DEFLACIONADO POR SETOR PONTA GROSSA

Acumulado do ano Jan-Ago/2022 em relação a Jan-Ago/2021

SETOR	VENDAS	COMPRAS	FOLHA DE PAGAMENTO	NÍVEL DE EMPREGO
LIV. E PAPELARIA	29,54%	20,72%	25,76%	15,23%
COMBUSTÍVEIS	25,22%	21,27%	15,99%	25,38%
CALÇADOS	17,75%	58,58%	19,42%	19,41%
FARMÁCIAS	15,34%	3,48%	11,17%	13,82%
VESTUÁRIO E TECIDOS	15,05%	15,30%	-13,52%	-4,06%
ÓTICAS, CINE-FOTO-SOM	10,17%	35,09%	4,14%	15,25%
MAT. DE CONSTRUÇÃO	8,51%	20,07%	-3,13%	8,30%
LOJAS DE DEPARTAMENTOS	2,89%	3,04%	-0,89%	1,59%
SUPERMERCADOS	0,82%	0,72%	-0,50%	-4,48%
AUTOPEÇAS	-8,52%	-4,18%	0,07%	-7,07%
CONCESSIONÁRIAS DE VEÍCULOS	-11,02%	-17,04%	-13,09%	-0,22%
TOTAL	1,94%	1,65%	-1,96%	-2,28%

Mês anterior Ago/2022 em relação a Jul/2022

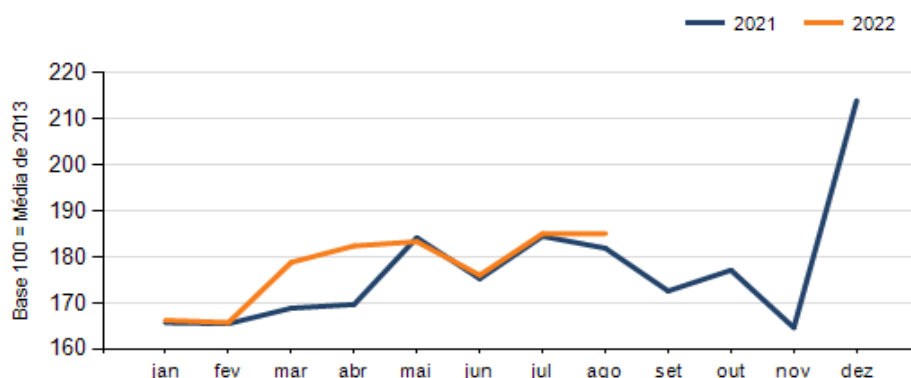
SETOR	VENDAS	COMPRAS	FOLHA DE PAGAMENTO	NÍVEL DE EMPREGO
LIV. E PAPELARIA	27,57%	73,39%	13,42%	12,76%
VESTUÁRIO E TECIDOS	11,53%	-10,76%	1,57%	0,01%
FARMÁCIAS	6,41%	-15,88%	-2,54%	1,61%
CONCESSIONÁRIAS DE VEÍCULOS	6,31%	13,58%	10,87%	-0,92%
MAT. DE CONSTRUÇÃO	2,33%	48,49%	-2,63%	-2,14%
AUTOPEÇAS	0,78%	32,15%	-12,65%	1,35%
LOJAS DE DEPARTAMENTOS	0,04%	8,65%	1,30%	-2,47%
COMBUSTÍVEIS	-1,03%	2,98%	7,67%	-5,52%
SUPERMERCADOS	-2,37%	11,26%	0,86%	4,49%
ÓTICAS, CINE-FOTO-SOM	-11,05%	56,82%	-4,86%	0,01%
CALÇADOS	-15,29%	93,75%	11,40%	18,92%
TOTAL	0,02%	13,85%	0,29%	2,62%

Mesmo mês do ano anterior Ago/2022 em relação a Ago/2021

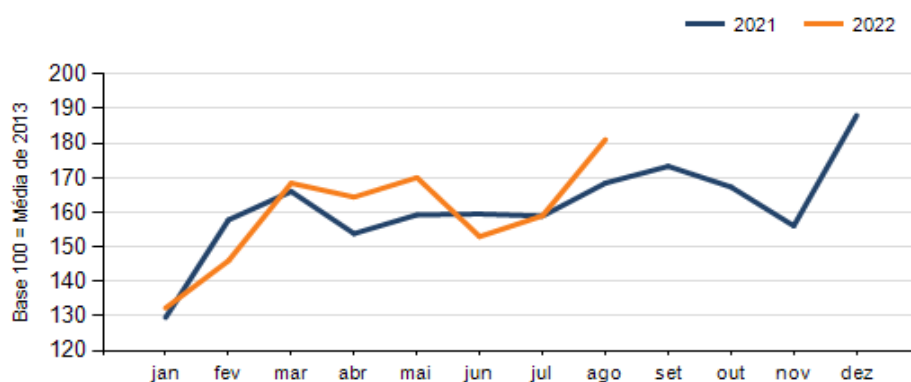
SETOR	VENDAS	COMPRAS	FOLHA DE PAGAMENTO	NÍVEL DE EMPREGO
COMBUSTÍVEIS	39,95%	36,83%	35,00%	30,48%
LIV. E PAPELARIA	32,72%	38,72%	34,47%	20,70%
FARMÁCIAS	16,18%	-11,49%	3,63%	13,92%
MAT. DE CONSTRUÇÃO	9,50%	47,87%	-2,13%	5,03%
VESTUÁRIO E TECIDOS	5,61%	13,04%	-25,70%	-5,27%
SUPERMERCADOS	1,98%	1,75%	-0,74%	-3,44%
LOJAS DE DEPARTAMENTOS	1,07%	20,55%	-6,74%	-7,89%
ÓTICAS, CINE-FOTO-SOM	-3,71%	88,67%	7,63%	-6,25%
CALÇADOS	-4,51%	64,28%	5,53%	-2,22%
AUTOPEÇAS	-16,22%	11,59%	-26,32%	-14,33%
CONCESSIONÁRIAS DE VEÍCULOS	-17,67%	-10,62%	-9,16%	1,41%
TOTAL	1,75%	7,45%	-5,92%	-2,75%

RESULTADO DEFLACIONADO POR SETOR PONTA GROSSA

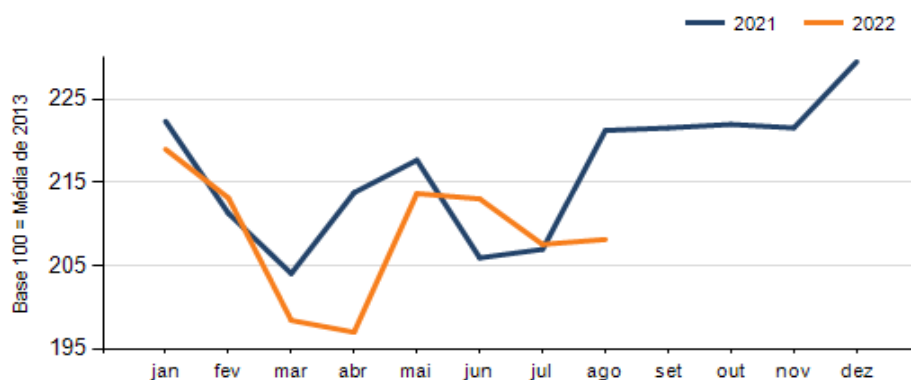
Evolução das vendas PONTA GROSSA



Evolução das compras PONTA GROSSA



Evolução das folhas de pagamento PONTA GROSSA



Evolução dos níveis de emprego PONTA GROSSA

