

RESULTADO DEFLACIONADO POR SETOR REGIÃO OESTE

Acumulado do ano Jan-Ago/2022 em relação a Jan-Ago/2021

SETOR	VENDAS	COMPRAS	FOLHA DE PAGAMENTO	NÍVEL DE EMPREGO
VESTUÁRIO E TECIDOS	24,38%	-1,89%	42,72%	25,58%
LIV. E PAPELARIA	21,28%	15,55%	21,17%	6,78%
COMBUSTÍVEIS	19,54%	20,97%	0,60%	10,16%
CALÇADOS	14,30%	25,88%	20,06%	6,39%
SUPERMERCADOS	7,38%	8,42%	3,61%	0,60%
FARMÁCIAS	6,99%	6,58%	9,36%	6,53%
ÓTICAS, CINE-FOTO-SOM	2,97%	11,61%	24,95%	8,62%
AUTOPEÇAS	0,42%	-6,20%	4,51%	0,01%
LOJAS DE DEPARTAMENTOS	0,14%	2,84%	2,09%	0,78%
CONCESSIONÁRIAS DE VEÍCULOS	-2,14%	-5,68%	-2,63%	5,03%
MAT. DE CONSTRUÇÃO	-15,06%	-15,76%	-3,21%	-3,37%
MÓVEIS, DEC. E UTIL. DOM.	-19,05%	-5,76%	-6,36%	-8,94%
TOTAL	0,60%	0,38%	5,90%	2,60%

Mês anterior Ago/2022 em relação a Jul/2022

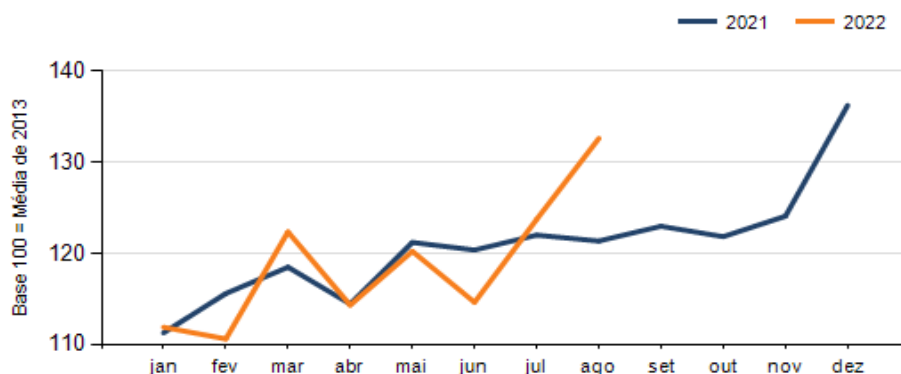
SETOR	VENDAS	COMPRAS	FOLHA DE PAGAMENTO	NÍVEL DE EMPREGO
CONCESSIONÁRIAS DE VEÍCULOS	32,58%	21,51%	10,23%	3,10%
COMBUSTÍVEIS	14,10%	14,59%	4,80%	-2,19%
MÓVEIS, DEC. E UTIL. DOM.	12,17%	2,14%	2,91%	4,95%
CALÇADOS	10,74%	89,97%	4,72%	0,81%
ÓTICAS, CINE-FOTO-SOM	6,29%	20,83%	1,86%	3,49%
LOJAS DE DEPARTAMENTOS	6,28%	1,11%	-2,04%	-3,75%
MAT. DE CONSTRUÇÃO	3,96%	-3,85%	-0,90%	9,26%
FARMÁCIAS	2,36%	9,83%	2,84%	8,21%
AUTOPEÇAS	1,68%	6,17%	3,73%	1,06%
VESTUÁRIO E TECIDOS	-1,74%	13,97%	7,34%	5,28%
SUPERMERCADOS	-3,14%	0,21%	-2,39%	0,13%
LIV. E PAPELARIA	-5,74%	-18,38%	2,42%	-1,66%
TOTAL	7,18%	6,58%	1,81%	4,05%

Mesmo mês do ano anterior Ago/2022 em relação a Ago/2021

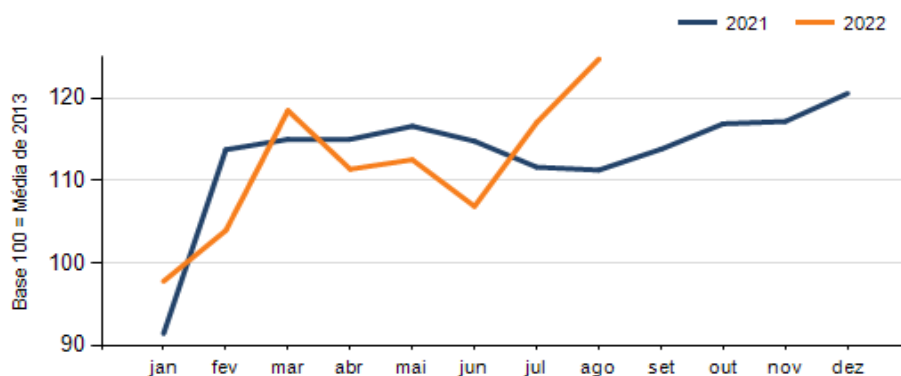
SETOR	VENDAS	COMPRAS	FOLHA DE PAGAMENTO	NÍVEL DE EMPREGO
CONCESSIONÁRIAS DE VEÍCULOS	40,53%	-0,10%	2,00%	0,30%
COMBUSTÍVEIS	33,71%	38,29%	-4,71%	6,55%
ÓTICAS, CINE-FOTO-SOM	20,16%	29,23%	30,10%	12,96%
FARMÁCIAS	11,29%	10,25%	16,24%	20,28%
LIV. E PAPELARIA	8,09%	-6,29%	28,56%	10,75%
SUPERMERCADOS	7,85%	12,30%	1,84%	-0,34%
CALÇADOS	6,61%	-7,50%	14,26%	-3,75%
LOJAS DE DEPARTAMENTOS	5,16%	10,99%	0,37%	-10,25%
MAT. DE CONSTRUÇÃO	0,04%	9,18%	0,81%	3,95%
AUTOPEÇAS	-1,22%	-1,01%	0,96%	5,94%
VESTUÁRIO E TECIDOS	-3,07%	-3,53%	53,65%	29,55%
MÓVEIS, DEC. E UTIL. DOM.	-25,01%	21,21%	-3,02%	-11,36%
TOTAL	9,29%	12,12%	8,87%	4,81%

RESULTADO DEFLACIONADO POR SETOR REGIÃO OESTE

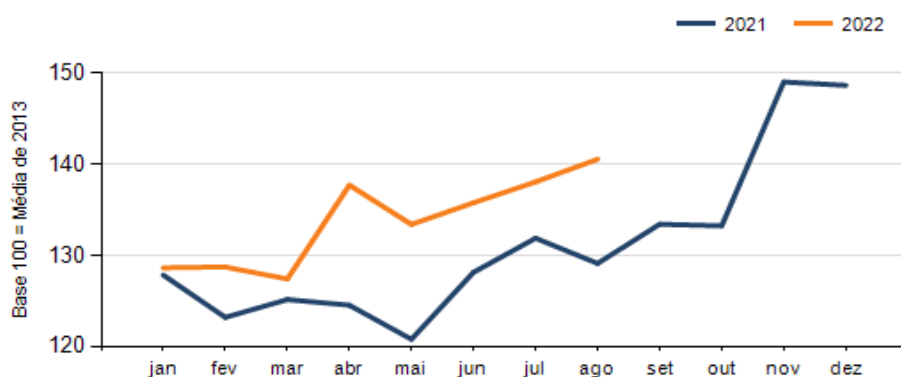
Evolução das vendas REGIÃO OESTE



Evolução das compras REGIÃO OESTE



Evolução das folhas de pagamento REGIÃO OESTE



Evolução dos níveis de emprego REGIÃO OESTE

