

RESULTADO DEFLACIONADO POR SETOR MARINGÁ

Acumulado do ano Jan-Ago/2022 em relação a Jan-Ago/2021

SETOR	VENDAS	COMPRAS	FOLHA DE PAGAMENTO	NÍVEL DE EMPREGO
LIV. E PAPELARIA	31,26%	43,25%	41,99%	27,87%
COMBUSTÍVEIS	25,32%	20,03%	39,82%	30,02%
MAT. DE CONSTRUÇÃO	17,48%	4,04%	5,02%	4,00%
VESTUÁRIO E TECIDOS	5,73%	58,19%	12,95%	-8,35%
FARMÁCIAS	-1,45%	-6,56%	4,77%	-3,90%
MÓVEIS, DEC. E UTIL. DOM.	-1,73%	-36,75%	-20,94%	-37,93%
LOJAS DE DEPARTAMENTOS	-2,40%	5,56%	-7,53%	-9,12%
SUPERMERCADOS	-3,54%	-6,95%	8,85%	-5,44%
CONCESSIONÁRIAS DE VEÍCULOS	-14,63%	-11,52%	-4,48%	-0,60%
TOTAL	5,32%	10,16%	10,24%	-2,29%

Mês anterior Ago/2022 em relação a Jul/2022

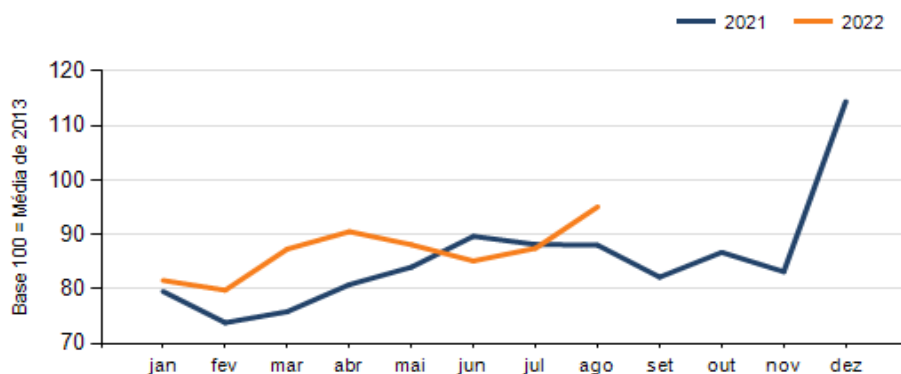
SETOR	VENDAS	COMPRAS	FOLHA DE PAGAMENTO	NÍVEL DE EMPREGO
LIV. E PAPELARIA	33,17%	82,76%	0,33%	-4,82%
VESTUÁRIO E TECIDOS	21,09%	71,48%	8,90%	0,01%
MAT. DE CONSTRUÇÃO	9,97%	6,66%	-5,07%	3,23%
SUPERMERCADOS	8,75%	17,15%	0,61%	-4,65%
FARMÁCIAS	-3,99%	-0,28%	9,41%	-3,39%
COMBUSTÍVEIS	-4,11%	-1,22%	5,28%	5,08%
LOJAS DE DEPARTAMENTOS	-4,85%	9,54%	1,83%	-1,41%
CONCESSIONÁRIAS DE VEÍCULOS	-4,99%	-3,77%	3,44%	-4,29%
MÓVEIS, DEC. E UTIL. DOM.	-7,98%	-49,48%	1,15%	0,01%
TOTAL	8,69%	16,82%	2,83%	-1,26%

Mesmo mês do ano anterior Ago/2022 em relação a Ago/2021

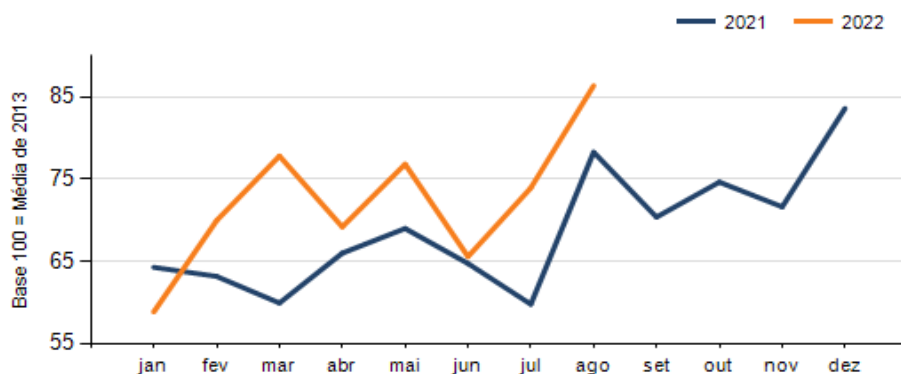
SETOR	VENDAS	COMPRAS	FOLHA DE PAGAMENTO	NÍVEL DE EMPREGO
VESTUÁRIO E TECIDOS	41,21%	68,57%	10,63%	-16,67%
COMBUSTÍVEIS	21,22%	16,71%	41,28%	16,98%
LIV. E PAPELARIA	17,89%	103,43%	28,83%	28,28%
CONCESSIONÁRIAS DE VEÍCULOS	7,82%	25,10%	-3,49%	-1,11%
MAT. DE CONSTRUÇÃO	7,19%	-15,97%	-10,52%	3,23%
SUPERMERCADOS	-1,73%	8,75%	16,34%	-0,78%
FARMÁCIAS	-3,14%	-3,87%	7,75%	-11,02%
LOJAS DE DEPARTAMENTOS	-4,43%	16,14%	-8,70%	-15,83%
MÓVEIS, DEC. E UTIL. DOM.	-46,13%	-85,04%	-61,51%	-66,67%
TOTAL	7,98%	10,34%	4,07%	-6,24%

RESULTADO DEFLACIONADO POR SETOR MARINGÁ

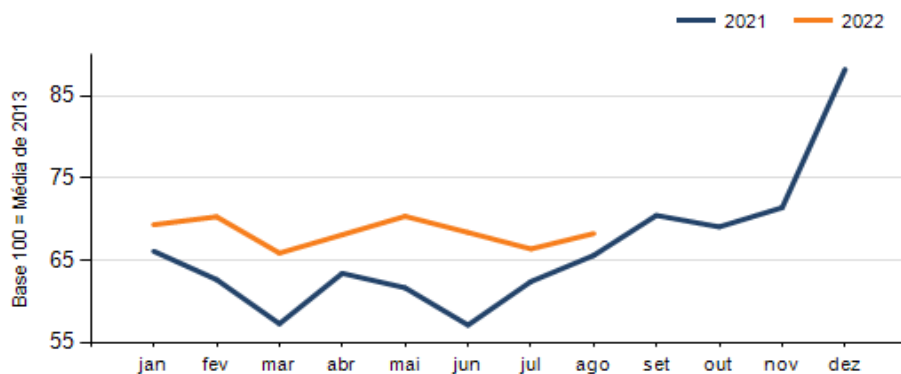
Evolução das vendas MARINGÁ



Evolução das compras MARINGÁ



Evolução das folhas de pagamento MARINGÁ



Evolução dos níveis de emprego MARINGÁ

