

## RESULTADO DEFLACIONADO POR SETOR LONDRINA

### Acumulado do ano Jan-Ago/2022 em relação a Jan-Ago/2021

SETOR	VENDAS	COMPRAS	FOLHA DE PAGAMENTO	NÍVEL DE EMPREGO
ÓTICAS, CINE-FOTO-SOM	33,17%	25,78%	-8,16%	-7,39%
CALÇADOS	29,66%	32,79%	23,28%	7,16%
SUPERMERCADOS	0,44%	-0,29%	1,77%	1,13%
MÓVEIS, DEC. E UTIL. DOM.	0,38%	-11,83%	-21,66%	3,93%
LIV. E PAPELARIA	-0,13%	-4,85%	-4,23%	30,31%
VESTUÁRIO E TECIDOS	-0,90%	2,35%	-12,64%	-6,17%
FARMÁCIAS	-8,13%	-27,37%	-1,70%	0,92%
MAT. DE CONSTRUÇÃO	-9,52%	-18,37%	6,63%	11,92%
CONCESSIONÁRIAS DE VEÍCULOS	-18,09%	-7,42%	-8,36%	-3,09%
LOJAS DE DEPARTAMENTOS	-21,43%	2,01%	-4,43%	-8,33%
<b>TOTAL</b>	<b>-6,19%</b>	<b>-10,03%</b>	<b>0,08%</b>	<b>4,60%</b>

### Mês anterior Ago/2022 em relação a Jul/2022

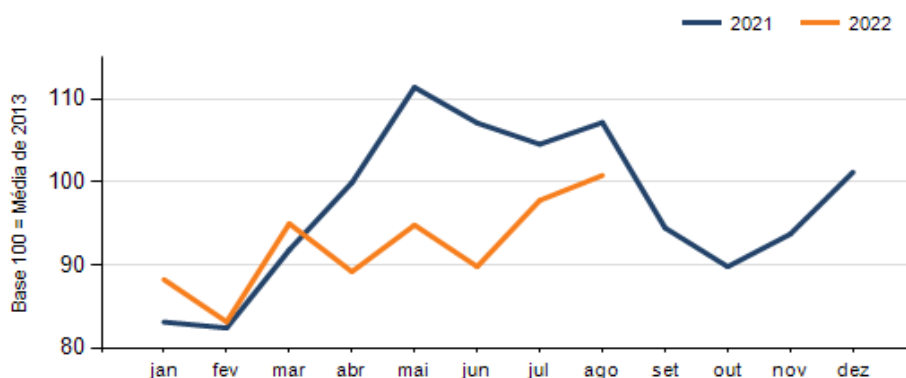
SETOR	VENDAS	COMPRAS	FOLHA DE PAGAMENTO	NÍVEL DE EMPREGO
LIV. E PAPELARIA	22,13%	27,10%	2,67%	0,01%
ÓTICAS, CINE-FOTO-SOM	20,57%	31,10%	8,96%	0,01%
CALÇADOS	17,71%	22,96%	0,67%	2,29%
MÓVEIS, DEC. E UTIL. DOM.	8,36%	-30,00%	-0,42%	-2,19%
MAT. DE CONSTRUÇÃO	6,72%	41,63%	-2,34%	1,32%
FARMÁCIAS	-2,25%	48,74%	-7,91%	-5,63%
SUPERMERCADOS	-2,85%	-0,07%	8,33%	0,81%
CONCESSIONÁRIAS DE VEÍCULOS	-10,10%	40,52%	12,02%	-1,49%
LOJAS DE DEPARTAMENTOS	-11,91%	2,60%	1,32%	1,53%
VESTUÁRIO E TECIDOS	-35,31%	16,84%	-1,55%	-7,69%
<b>TOTAL</b>	<b>3,08%</b>	<b>27,51%</b>	<b>0,90%</b>	<b>0,10%</b>

### Mesmo mês do ano anterior Ago/2022 em relação a Ago/2021

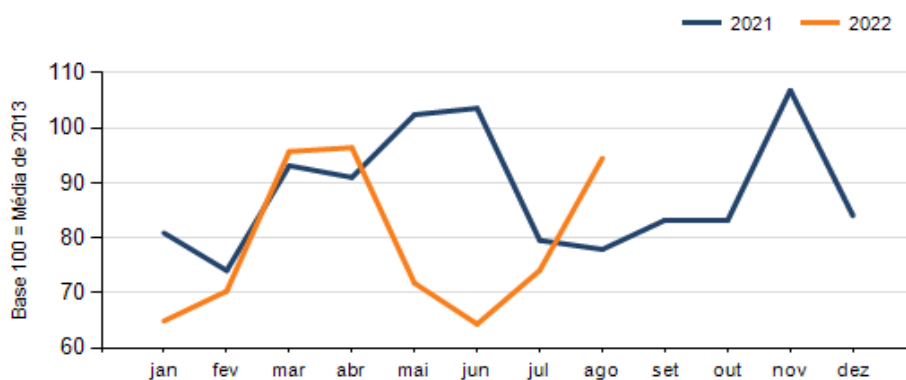
SETOR	VENDAS	COMPRAS	FOLHA DE PAGAMENTO	NÍVEL DE EMPREGO
LIV. E PAPELARIA	24,21%	10,71%	21,80%	33,82%
CONCESSIONÁRIAS DE VEÍCULOS	12,27%	67,16%	-1,03%	1,53%
CALÇADOS	9,48%	10,88%	16,96%	14,16%
ÓTICAS, CINE-FOTO-SOM	8,15%	17,25%	-3,30%	0,01%
SUPERMERCADOS	5,84%	-0,02%	11,42%	2,52%
FARMÁCIAS	-12,36%	-5,64%	-1,99%	-5,44%
MAT. DE CONSTRUÇÃO	-15,60%	14,48%	-0,10%	11,25%
MÓVEIS, DEC. E UTIL. DOM.	-16,85%	-25,45%	4,59%	1,36%
LOJAS DE DEPARTAMENTOS	-21,08%	11,87%	-6,18%	-10,66%
VESTUÁRIO E TECIDOS	-25,79%	-17,98%	-23,24%	-14,29%
<b>TOTAL</b>	<b>-5,95%</b>	<b>21,27%</b>	<b>1,50%</b>	<b>4,01%</b>

**RESULTADO DEFLACIONADO POR SETOR LONDRINA**

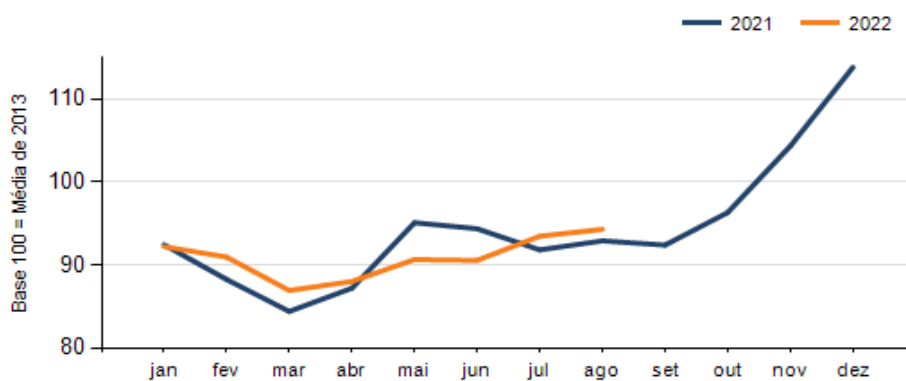
**Evolução das vendas LONDRINA**



**Evolução das compras LONDRINA**



**Evolução das folhas de pagamento LONDRINA**



**Evolução dos níveis de emprego LONDRINA**

