

RESULTADO DEFLACIONADO POR SETOR CURITIBA E RM

Acumulado do ano Jan-Ago/2022 em relação a Jan-Ago/2021

SETOR	VENDAS	COMPRAS	FOLHA DE PAGAMENTO	NÍVEL DE EMPREGO
LIV. E PAPELARIA	37,50%	30,88%	29,44%	19,39%
COMBUSTÍVEIS	21,99%	17,67%	-6,89%	0,95%
VESTUÁRIO E TECIDOS	17,16%	34,69%	-0,99%	-9,02%
ÓTICAS, CINE-FOTO-SOM	10,55%	2,02%	11,88%	4,29%
CALÇADOS	10,30%	24,02%	-10,60%	-3,40%
LOJAS DE DEPARTAMENTOS	8,87%	5,01%	2,23%	-2,72%
AUTOPEÇAS	8,42%	-2,94%	14,42%	12,08%
CONCESSIONÁRIAS DE VEÍCULOS	3,08%	10,88%	-2,61%	5,51%
FARMÁCIAS	3,05%	-1,78%	-1,87%	-6,65%
SUPERMERCADOS	1,70%	-3,20%	-2,25%	-3,11%
MÓVEIS, DEC. E UTIL. DOM.	-5,45%	-4,92%	5,52%	3,02%
MAT. DE CONSTRUÇÃO	-13,71%	-7,90%	-9,28%	0,06%
TOTAL	5,02%	6,70%	-1,08%	-1,92%

Mês anterior Ago/2022 em relação a Jul/2022

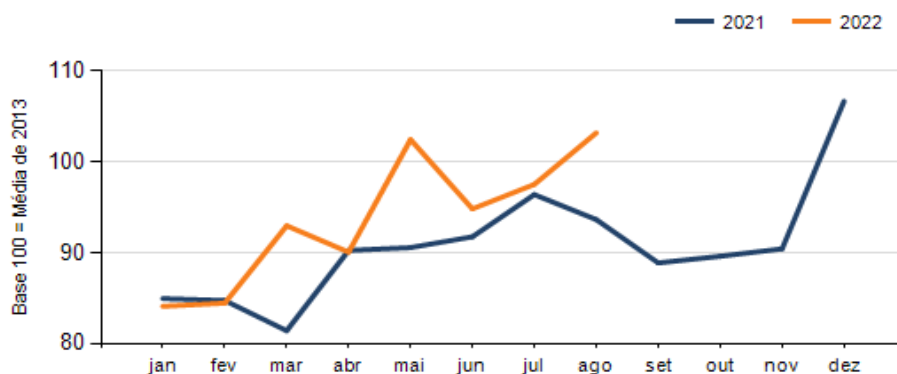
SETOR	VENDAS	COMPRAS	FOLHA DE PAGAMENTO	NÍVEL DE EMPREGO
VESTUÁRIO E TECIDOS	39,65%	55,06%	4,82%	-0,28%
LIV. E PAPELARIA	27,02%	52,92%	9,77%	12,40%
ÓTICAS, CINE-FOTO-SOM	16,89%	40,24%	8,96%	2,63%
COMBUSTÍVEIS	9,87%	11,36%	12,73%	13,72%
CONCESSIONÁRIAS DE VEÍCULOS	9,68%	39,81%	-0,94%	0,06%
LOJAS DE DEPARTAMENTOS	3,89%	2,53%	-1,43%	-0,45%
CALÇADOS	3,69%	20,73%	4,34%	2,50%
MÓVEIS, DEC. E UTIL. DOM.	0,83%	4,37%	-6,95%	0,01%
MAT. DE CONSTRUÇÃO	0,69%	5,58%	2,76%	0,20%
SUPERMERCADOS	-0,62%	8,97%	-0,33%	0,21%
FARMÁCIAS	-1,75%	7,38%	-2,06%	2,70%
AUTOPEÇAS	-6,45%	-2,36%	-3,44%	-0,85%
TOTAL	5,82%	20,63%	-0,17%	0,88%

Mesmo mês do ano anterior Ago/2022 em relação a Ago/2021

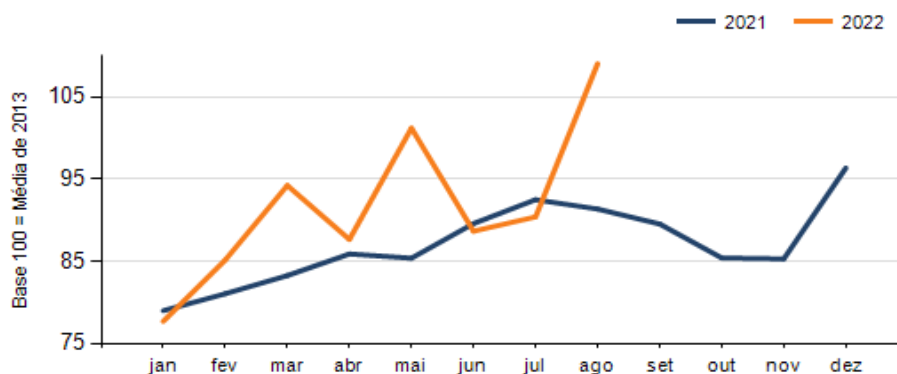
SETOR	VENDAS	COMPRAS	FOLHA DE PAGAMENTO	NÍVEL DE EMPREGO
COMBUSTÍVEIS	47,98%	41,97%	5,03%	9,95%
LIV. E PAPELARIA	46,36%	53,29%	33,19%	26,87%
VESTUÁRIO E TECIDOS	39,02%	58,01%	1,71%	-7,52%
CONCESSIONÁRIAS DE VEÍCULOS	9,64%	33,01%	-7,61%	5,17%
CALÇADOS	5,62%	46,40%	-9,89%	-6,82%
LOJAS DE DEPARTAMENTOS	5,41%	9,70%	0,02%	-8,11%
SUPERMERCADOS	5,31%	3,77%	-2,75%	-3,06%
ÓTICAS, CINE-FOTO-SOM	4,08%	10,79%	9,05%	1,74%
FARMÁCIAS	1,61%	0,99%	-4,12%	-9,22%
AUTOPEÇAS	-7,26%	-16,06%	7,18%	17,96%
MÓVEIS, DEC. E UTIL. DOM.	-17,09%	-22,75%	5,34%	0,01%
MAT. DE CONSTRUÇÃO	-19,39%	-9,61%	-7,16%	-1,46%
TOTAL	10,19%	19,37%	-2,59%	-1,92%

RESULTADO DEFLACIONADO POR SETOR CURITIBA E RM

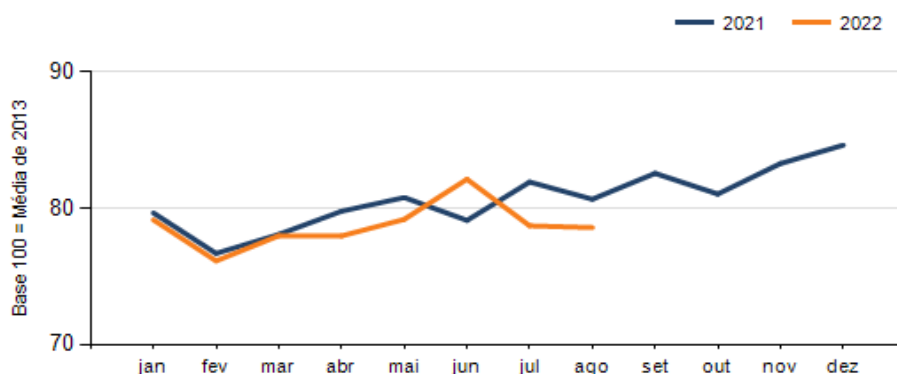
Evolução das vendas CURITIBA E RM



Evolução das compras CURITIBA E RM



Evolução das folhas de pagamento CURITIBA E RM



Evolução dos níveis de emprego CURITIBA E RM

