

PESQUISA CONJUNTURAL DO

Fecomércio PR
Sesc Senac IFPD

SEBRAE

COMÉRCIO

CURITIBA E REGIÃO METROPOLITANA,
LONDRINA, MARINGÁ, REGIÃO OESTE,
PONTA GROSSA, REGIÃO SUDOESTE

Nº 256 | Ano 22 | SETEMBRO - mês base JULHO 2022



VAREJO PARANAENSE EM ALTA

ANÁLISE DE DESEMPENHO

VAREJO PARANAENSE EM ALTA

A reação consistente da economia paranaense, depois dos prejuízos causados pela pandemia, é inegável. É o que foi comprovado pela Pesquisa Conjuntural da Federação do Comércio de Bens, Serviços e Turismo do Paraná (Fecomércio PR).

A área de varejo teve alta acumulada de 1,66% nas vendas de janeiro a julho, com os setores de Calçados, Óticas, Cine-foto-som, Livrarias e Papelarias e Combustíveis destacando-se no cenário, com maior faturamento.

Calçados cresceu 23,95%, Óticas, Cine-foto-som subiu 23,76%, Livrarias e Papelarias tiveram 22,12% de acréscimo e Combustíveis aumentou 18,59%.

Especificamente em julho, as vendas do comércio também foram superiores a junho em 3,92%: o setor de Combustíveis teve 9,4% de alta, o maior índice de crescimento. Depois vieram Material de Construção, com 6,14%, Concessionárias de Veículos, contabilizando 6,11% positivos e Supermercados, apresentando 4,75%.

O comércio de Curitiba e Região Metropolitana obteve o melhor resultado no acumulado de janeiro a julho, com crescimento de 4,16%. Maringá também teve elevação, de 4,03%. Na sequência, ficou Ponta Grossa, com 1,25%, e a Região Oeste, com 0,75% de aumento. Sudoeste (-3,52%) e Londrina (-3,16%) apresentaram perdas em relação ao mesmo período de 2021.

Em contrapartida, na comparação com julho do ano passado, a receita do varejo paranaense foi 1,35% menor. Tiveram resultados negativos os setores de Material de Construção (-15,52%), Vestuário e Tecidos (-14,74%), Móveis, Decorações e Utilidades Domésticas (-13,81%), Lojas de Departamentos (-11,15%), Autopeças (-4,07%) e Farmácias (-1,48%).

Nada que comprometa a solidez do avanço do PIB gerado em nosso estado. O segundo semestre promete um significativo crescimento – é o que iremos aferir nestes seis últimos meses de 2022.

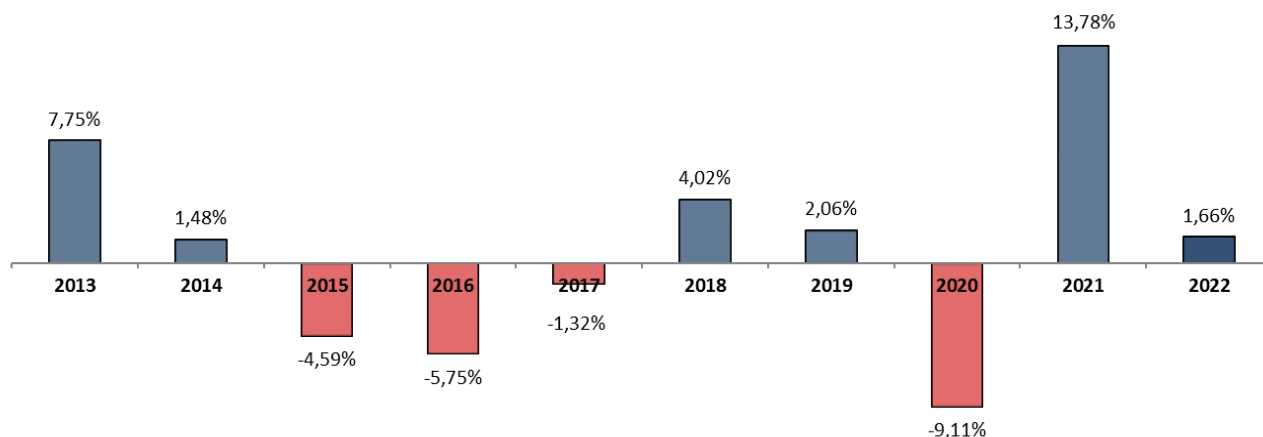
Ari Faria Bittencourt

Presidente do Sistema
Fecomércio Sesc Senac PR



PESQUISA CONJUNTURAL PARANÁ

Acumulado do ano Jan-Jul: em relação ao ano anterior



Acumulado do ano Jan-Jul/2022 em relação a Jan-Jul/2021

SETOR	VENDAS	COMPRAS	FOLHA DE PAGAMENTO	NÍVEL DE EMPREGO
CALÇADOS	23,95%	33,34%	11,64%	3,45%
ÓTICAS, CINE-FOTO-SOM	23,76%	20,52%	7,30%	8,01%
LIV. E PAPELARIA	22,12%	19,00%	18,05%	15,81%
COMBUSTÍVEIS	18,59%	15,08%	3,19%	4,31%
VESTUÁRIO E TECIDOS	8,45%	28,23%	4,92%	-3,05%
AUTOPEÇAS	7,20%	-2,25%	11,62%	4,97%
SUPERMERCADOS	1,41%	-1,19%	0,20%	-2,80%
CONCESSIONÁRIAS DE VEÍCULOS	1,40%	7,62%	-1,02%	3,01%
FARMÁCIAS	-0,40%	-7,89%	-0,37%	-2,54%
LOJAS DE DEPARTAMENTOS	-3,37%	2,72%	-0,26%	-3,33%
MÓVEIS, DEC. E UTIL. DOM.	-4,26%	-5,98%	-5,33%	-3,10%
MAT. DE CONSTRUÇÃO	-9,26%	-16,66%	0,84%	3,19%
TOTAL	1,66%	1,31%	1,24%	-0,22%

PESQUISA CONJUNTURAL PARANÁ

Mês anterior Jul/2022 em relação a Jun/2022

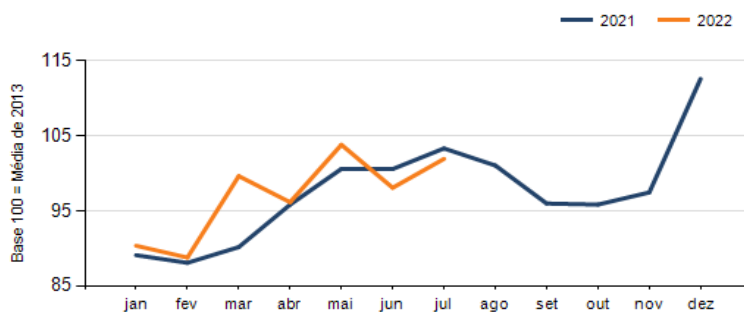
SETOR	VENDAS	COMPRAS	FOLHA DE PAGAMENTO	NÍVEL DE EMPREGO
COMBUSTÍVEIS	9,40%	9,48%	4,17%	-0,93%
MAT. DE CONSTRUÇÃO	6,14%	9,63%	3,10%	-0,03%
CONCESSIONÁRIAS DE VEÍCULOS	6,11%	0,89%	-6,01%	0,42%
SUPERMERCADOS	4,75%	-1,21%	-0,82%	0,60%
MÓVEIS, DEC. E UTIL. DOM.	4,22%	10,57%	-1,26%	-4,02%
LIV. E PAPELARIA	2,85%	-7,32%	2,39%	-1,37%
AUTOPEÇAS	-2,17%	-0,07%	-3,35%	-0,38%
ÓTICAS, CINE-FOTO-SOM	-2,75%	7,50%	-0,24%	-0,71%
FARMÁCIAS	-3,19%	7,62%	-1,11%	-0,23%
VESTUÁRIO E TECIDOS	-5,75%	26,57%	-6,61%	0,61%
LOJAS DE DEPARTAMENTOS	-5,94%	6,24%	-3,90%	-0,80%
CALÇADOS	-13,24%	14,49%	-3,79%	-3,49%
TOTAL	3,92%	4,73%	-2,06%	-0,25%

Mesmo mês do ano anterior Jul/2022 em relação a Jul/2021

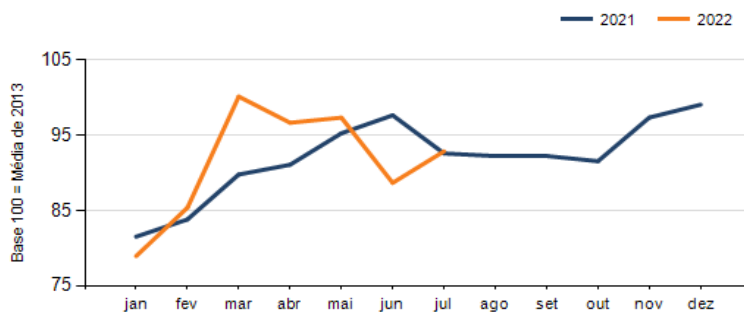
SETOR	VENDAS	COMPRAS	FOLHA DE PAGAMENTO	NÍVEL DE EMPREGO
COMBUSTÍVEIS	27,80%	20,63%	-2,25%	-1,43%
LIV. E PAPELARIA	9,40%	3,03%	25,84%	15,93%
ÓTICAS, CINE-FOTO-SOM	8,09%	-3,48%	7,89%	4,78%
SUPERMERCADOS	2,10%	-3,23%	-0,06%	-2,73%
CALÇADOS	0,99%	8,92%	14,97%	2,07%
CONCESSIONÁRIAS DE VEÍCULOS	0,90%	1,57%	-3,10%	5,27%
FARMÁCIAS	-1,48%	-6,44%	1,31%	-2,73%
AUTOPEÇAS	-4,07%	-15,70%	6,12%	9,54%
LOJAS DE DEPARTAMENTOS	-11,15%	-13,49%	-1,90%	-6,43%
MÓVEIS, DEC. E UTIL. DOM.	-13,81%	24,76%	-4,43%	-9,67%
VESTUÁRIO E TECIDOS	-14,74%	15,52%	-0,49%	-4,41%
MAT. DE CONSTRUÇÃO	-15,52%	-15,05%	-0,88%	1,47%
TOTAL	-1,35%	0,30%	-0,003%	-1,31%



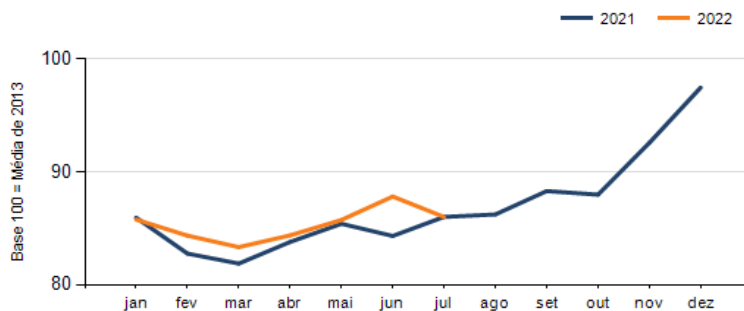
Evolução das vendas



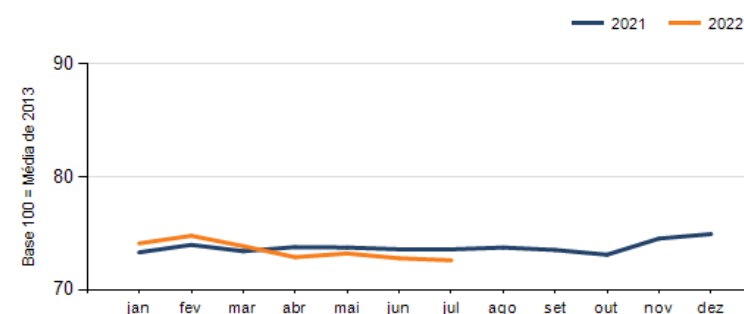
Evolução das compras



Evolução das folhas de pagamento



Evolução dos níveis de emprego



SÍNTESE DO DESEMPENHO POR REGIÃO

VARIÁVEIS	CURITIBA E REGIÃO METROPOLITANA			PONTA GROSSA		
	Mês anterior	Mesmo mês do ano anterior	Acumulado	Mês anterior	Mesmo mês do ano anterior	Acumulado
	jul/2022 sobre jun/2022	jul/2022 sobre jul/2021	jan-jul/2022 sobre jan-jul/2021	jul/2022 sobre jun/2022	jul/2022 sobre jul/2021	jan-jul/2022 sobre jan-jul/2021
Vendas	3,05%	0,63%	4,16%	4,95%	-0,38%	1,25%
Compras	2,76%	-2,48%	4,84%	4,59%	-0,10%	0,37%
Nível de emprego	-0,17%	-3,16%	-1,33%	-1,30%	-3,43%	-2,39%
Folha de pagamentos	-4,78%	-2,97%	-0,55%	-2,16%	0,18%	-1,32%

VARIÁVEIS	LONDRINA			MARINGÁ		
	Mês anterior	Mesmo mês do ano anterior	Acumulado	Mês anterior	Mesmo mês do ano anterior	Acumulado
	jul/2022 sobre jun/2022	jul/2022 sobre jul/2021	jan-jul/2022 sobre jan-jul/2021	jul/2022 sobre jun/2022	jul/2022 sobre jul/2021	jan-jul/2022 sobre jan-jul/2021
Vendas	4,99%	-7,46%	-3,16%	1,95%	-2,36%	4,03%
Compras	8,69%	-4,64%	-9,00%	10,68%	20,38%	9,84%
Nível de emprego	-1,59%	4,73%	4,72%	1,88%	-5,32%	-3,24%
Folha de pagamentos	2,95%	2,69%	0,26%	-3,77%	4,83%	9,89%

VARIÁVEIS	REGIÃO OESTE			REGIÃO SUDESTE		
	Mês anterior	Mesmo mês do ano anterior	Acumulado	Mês anterior	Mesmo mês do ano anterior	Acumulado
	jul/2022 sobre jun/2022	jul/2022 sobre jul/2021	jan-jul/2022 sobre jan-jul/2021	jul/2022 sobre jun/2022	jul/2022 sobre jul/2021	jan-jul/2022 sobre jan-jul/2021
Vendas	5,81%	3,13%	0,75%	7,33%	-3,94%	-3,52%
Compras	5,42%	10,32%	4,48%	-12,07%	-3,97%	-2,71%
Nível de emprego	-0,07%	0,13%	0,05%	-0,28%	0,31%	0,23%
Folha de pagamentos	1,08%	2,51%	2,97%	-0,37%	-3,66%	-3,34%



PESQUISA COMPLETA:

Os dados apresentados nesta publicação são resumidos.
As informações completas podem ser acessadas no www.fecomerciopr.com.br



EXPEDIENTE

Publicação da Federação do Comércio de Bens, Serviços e Turismo do Paraná | Rua Visconde do Rio Branco, 931 - 6º andar
CEP 80410-001 | Curitiba - Paraná | (41) 3883-4500 | www.fecomerciopr.com.br - federacao@fecomerciopr.com.br

SISTEMA FECOMÉRCIO SESC SENAC PR

Presidente: Ari Faria Bittencourt

Departamento de Pesquisas | pesquisa@fecomerciopr.com.br | (41) 3883-4527

Núcleo de Comunicação e Marketing - NCM | jornalismo@fecomerciopr.com.br
Coordenador Geral do NCM: Cesar Luiz Gonçalves | Coordenador de Jornalismo: Ernani Buchmann
Revisão: Sônia Amaral | Diagramação: Vera Andrion

Apoio:  **EMPRESÔMETRO**
Market Map • Pricing

