

PESQUISA CONJUNTURAL DO

# COMÉRCIO

CURITIBA E REGIÃO METROPOLITANA,  
LONDRINA, MARINGÁ, REGIÃO OESTE,  
PONTA GROSSA, REGIÃO SUDOESTE

**Fecomércio PR**  
Sesc Senac IFPD

**SEBRAE**

Nº 255 | Ano 22 | AGOSTO - mês base JUNHO 2022



**CRESCEMOS 2,07%  
NO 1º SEMESTRE**

## ANÁLISE DE DESEMPENHO

# CRESCEMOS 2,07% NO 1º SEMESTRE

A Pesquisa Conjuntural da Federação do Comércio de Bens, Serviços e Turismo do Paraná (Fecomércio PR) não deixa dúvidas: o comércio paranaense cresceu 2,07% nos primeiros seis meses deste ano. Lembramos que a pesquisa é realizada exclusivamente no comércio de bens, não abrangendo os setores de serviços, turismo, e-commerce.

Alguns segmentos deram um salto em comparação ao primeiro semestre de 2021, como calçados (36,81%), óticas, cine-foto-som (26,84%), livrarias e papelerias (18,71%), vestuário e tecidos (17,25%) e combustíveis (17,02%).

Já aqueles ramos que apresentaram os melhores desempenhos durante a pandemia tiveram quedas, retornando ao patamar habitual de vendas. São eles material de construção (-7,84%); móveis, decoração e utilidades domésticas (-3,35%) e farmácias (-0,16%).

Com redução de 3,93%, as lojas de departamentos sofreram com a inflação alta e a contenção de gastos das famílias, menos propensas a comprar bens duráveis, que demandam um aporte financeiro maior.

Comparada a maio, em junho a receita do comércio foi 6,04% inferior, sobretudo das lojas de calçados (-17,95%), vestuário e tecidos (-15,82%) e de departamentos (-14,3%).

Mesmo com o Dia dos Namorados, o movimento não superou o mês de maio, que tem o Dia das Mães como grande impulsor de vendas, principalmente de artigos como calçados e vestuário.

Já em relação a junho de 2021, houve queda de 2,58%. Verifica-se que os segmentos que tiveram grandes perdas durante a crise sanitária, em função do isolamento social e diminuição na circulação de pessoas, trabalho e estudos presenciais, estão retomando o movimento: combustíveis (24,05%), livrarias e papelerias (21,4%), óticas, cine-foto-som (19,17%) e calçados (11,31%).

Maringá foi a região paranaense com maior crescimento no acumulado do primeiro semestre: a elevação foi de 7,99%. Também apresentaram alta Curitiba e Região Metropolitana (4,73%), Ponta Grossa (4,38%) e a Região Oeste (0,64%). O comércio de Londrina teve redução de 4,47% e, do Sudoeste, queda de 3,71%.

Vamos crescer mais. O futuro chega hoje e precisamos estar preparados.

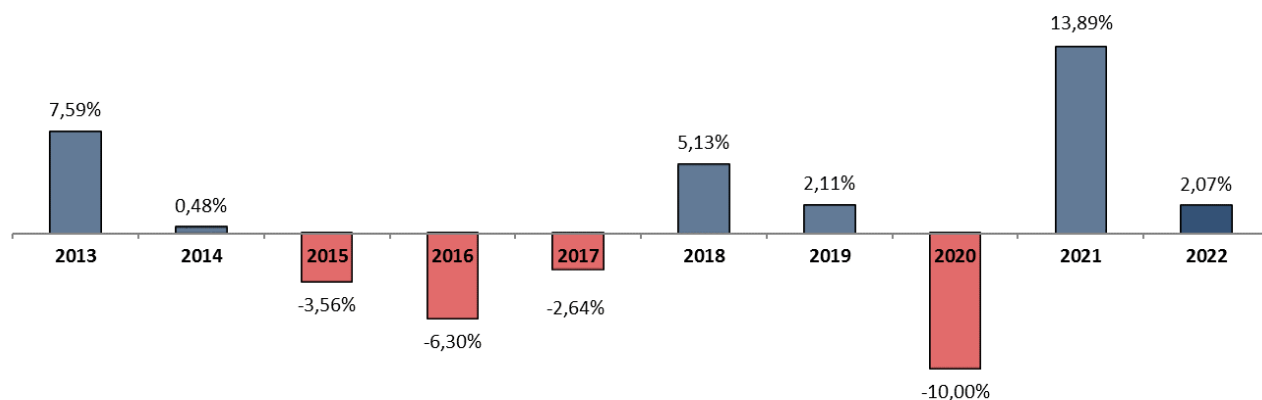
Boas vendas!

**Ari Faria Bittencourt**  
Presidente do Sistema  
Fecomércio Sesc Senac PR



# PESQUISA CONJUNTURAL PARANÁ

**Acumulado do ano** Jan-Jun: em relação ao ano anterior



**Acumulado do ano** Jan-Jun/2022 em relação a Jan-Jun/2021

SETOR	VENDAS	COMPRAS	FOLHA DE PAGAMENTO	NÍVEL DE EMPREGO
CALÇADOS	36,81%	39,38%	11,11%	3,67%
ÓTICAS, CINE-FOTO-SOM	26,84%	25,85%	7,22%	8,66%
LIV. E PAPELARIA	18,71%	20,70%	16,88%	16,19%
VESTUÁRIO E TECIDOS	17,25%	22,75%	8,96%	0,44%
COMBUSTÍVEIS	17,02%	14,87%	3,54%	7,46%
AUTOPEÇAS	9,40%	0,65%	12,60%	4,23%
CONCESSIONÁRIAS DE VEÍCULOS	1,37%	8,55%	-1,66%	2,09%
SUPERMERCADOS	1,29%	-0,84%	0,24%	-2,81%
FARMÁCIAS	-0,16%	-8,28%	-0,59%	-2,37%
MÓVEIS, DEC. E UTIL. DOM.	-3,35%	-11,31%	-5,50%	0,39%
LOJAS DE DEPARTAMENTOS	-3,93%	6,81%	-0,56%	-3,06%
MAT. DE CONSTRUÇÃO	-7,84%	-16,70%	0,59%	3,09%
<b>TOTAL</b>	<b>2,07%</b>	<b>1,12%</b>	<b>1,56%</b>	<b>0,52%</b>

## PESQUISA CONJUNTURAL PARANÁ

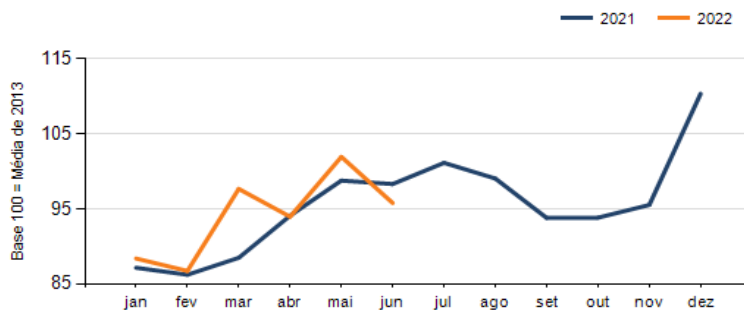
**Mês anterior Jun/2022 em relação a Mai/2022**

SETOR	VENDAS	COMPRAS	FOLHA DE PAGAMENTO	NÍVEL DE EMPREGO
LIV. E PAPELARIA	1,10%	11,51%	5,60%	0,49%
SUPERMERCADOS	-0,33%	0,88%	1,80%	-0,43%
ÓTICAS, CINE-FOTO-SOM	-1,12%	-18,98%	1,05%	6,30%
COMBUSTÍVEIS	-1,17%	-1,06%	-1,35%	-0,13%
AUTOPEÇAS	-1,29%	-4,10%	1,57%	0,50%
FARMÁCIAS	-2,17%	-11,52%	-1,68%	-1,35%
MAT. DE CONSTRUÇÃO	-3,27%	-15,71%	-0,33%	-0,87%
MÓVEIS, DEC. E UTIL. DOM.	-7,30%	8,14%	9,90%	-0,09%
CONCESSIONÁRIAS DE VEÍCULOS	-12,32%	-11,78%	9,27%	-0,02%
LOJAS DE DEPARTAMENTOS	-14,30%	-19,18%	-0,86%	-0,74%
VESTUÁRIO E TECIDOS	-15,82%	-29,37%	1,15%	-0,26%
CALÇADOS	-17,95%	-7,01%	-0,23%	7,69%
<b>TOTAL</b>	<b>-6,04%</b>	<b>-8,67%</b>	<b>2,68%</b>	<b>-0,17%</b>

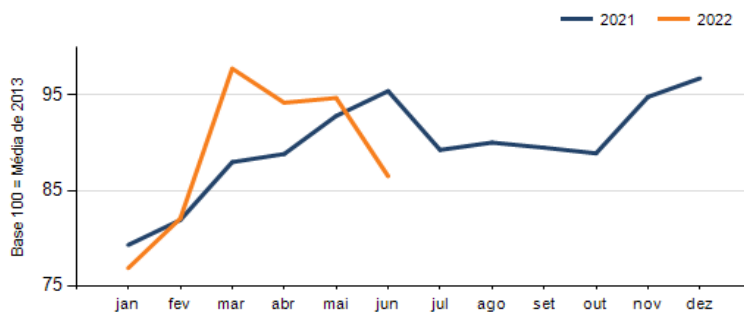
**Mesmo mês do ano anterior Jun/2022 em relação a Jun/2021**

SETOR	VENDAS	COMPRAS	FOLHA DE PAGAMENTO	NÍVEL DE EMPREGO
COMBUSTÍVEIS	24,05%	19,56%	4,45%	6,00%
LIV. E PAPELARIA	21,40%	29,45%	25,69%	20,11%
ÓTICAS, CINE-FOTO-SOM	19,17%	33,03%	14,98%	16,36%
CALÇADOS	11,31%	16,49%	17,72%	19,11%
AUTOPEÇAS	4,62%	-3,23%	17,77%	8,28%
SUPERMERCADOS	2,76%	0,43%	0,60%	-4,47%
FARMÁCIAS	1,79%	-14,44%	-3,32%	-3,08%
VESTUÁRIO E TECIDOS	-2,68%	2,93%	12,13%	0,59%
CONCESSIONÁRIAS DE VEÍCULOS	-5,98%	-6,84%	3,86%	1,25%
MAT. DE CONSTRUÇÃO	-15,09%	-41,71%	-0,25%	0,87%
LOJAS DE DEPARTAMENTOS	-16,67%	5,87%	2,41%	-4,45%
MÓVEIS, DEC. E UTIL. DOM.	-16,80%	13,66%	6,43%	0,33%
<b>TOTAL</b>	<b>-2,58%</b>	<b>-9,37%</b>	<b>4,08%</b>	<b>0,04%</b>

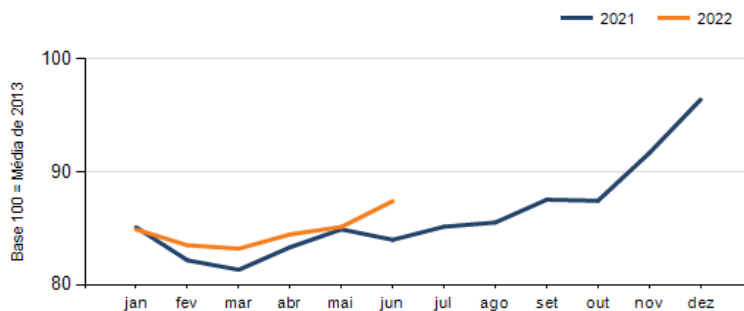
## Evolução das vendas



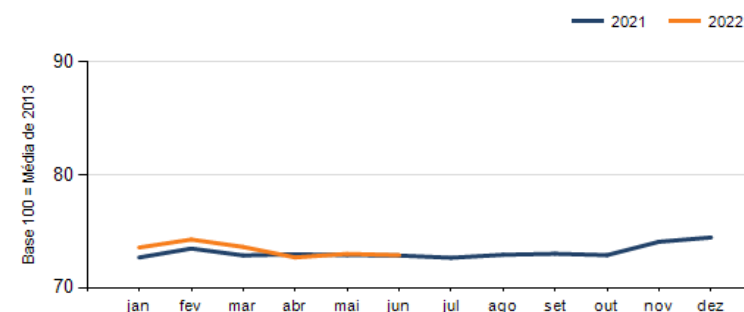
## Evolução das compras



## Evolução das folhas de pagamento



## Evolução dos níveis de emprego



## SÍNTESE DO DESEMPENHO POR REGIÃO

VARIÁVEIS	CURITIBA E REGIÃO METROPOLITANA			PONTA GROSSA		
	Mês anterior	Mesmo mês do ano anterior	Acumulado	Mês anterior	Mesmo mês do ano anterior	Acumulado
	jun/2022 sobre mai/2022	jun/2022 sobre jun/2021	jan-jun/2022 sobre jan-jun/2021	jun/2022 sobre mai/2022	jun/2022 sobre jun/2021	jan-jun/2022 sobre jan-jun/2021
Vendas	-7,26%	2,04%	4,73%	-5,26%	3,17%	4,38%
Compras	-11,70%	-2,06%	6,19%	-10,22%	0,26%	3,98%
Nível de emprego	-1,19%	-3,49%	-0,99%	-0,30%	-0,81%	-1,99%
Folha de pagamentos	4,43%	4,07%	-0,14%	-0,77%	3,45%	-1,48%

VARIÁVEIS	LONDRINA			MARINGÁ		
	Mês anterior	Mesmo mês do ano anterior	Acumulado	Mês anterior	Mesmo mês do ano anterior	Acumulado
	jun/2022 sobre mai/2022	jun/2022 sobre jun/2021	jan-jun/2022 sobre jan-jun/2021	jun/2022 sobre mai/2022	jun/2022 sobre jun/2021	jan-jun/2022 sobre jan-jun/2021
Vendas	-6,68%	-14,60%	-4,47%	1,42%	4,13%	7,99%
Compras	-12,30%	-37,14%	-12,75%	-2,01%	9,49%	9,20%
Nível de emprego	3,30%	7,41%	4,65%	-0,07%	-1,69%	-0,66%
Folha de pagamentos	0,80%	-4,47%	-1,21%	1,17%	20,89%	11,15%

VARIÁVEIS	REGIÃO OESTE			REGIÃO SUDESTE		
	Mês anterior	Mesmo mês do ano anterior	Acumulado	Mês anterior	Mesmo mês do ano anterior	Acumulado
	jun/2022 sobre mai/2022	jun/2022 sobre jun/2021	jan-jun/2022 sobre jan-jun/2021	jun/2022 sobre mai/2022	jun/2022 sobre jun/2021	jan-jun/2022 sobre jan-jun/2021
Vendas	-4,75%	-2,18%	0,64%	-8,21%	-6,72%	-3,71%
Compras	1,55%	4,79%	3,57%	15,43%	8,03%	-2,43%
Nível de emprego	-1,26%	2,70%	1,53%	0,75%	0,92%	-0,02%
Folha de pagamentos	1,70%	6,25%	5,21%	0,05%	-4,33%	-3,23%



### PESQUISA COMPLETA:

Os dados apresentados nesta publicação são resumidos.  
As informações completas podem ser acessadas no [www.fecomerciopr.com.br](http://www.fecomerciopr.com.br)



#### EXPEDIENTE

Publicação da Federação do Comércio de Bens, Serviços e Turismo do Paraná | Rua Visconde do Rio Branco, 931 - 6º andar  
CEP 80410-001 | Curitiba - Paraná | (41) 3883-4500 | [www.fecomerciopr.com.br](http://www.fecomerciopr.com.br) - [federacao@fecomerciopr.com.br](mailto:federacao@fecomerciopr.com.br)

#### SISTEMA FECOMÉRCIO SESC SENAC PR

Presidente: Ari Faria Bittencourt

Departamento de Pesquisas | [pesquisa@fecomerciopr.com.br](mailto:pesquisa@fecomerciopr.com.br) | (41) 3883-4527

Núcleo de Comunicação e Marketing - NCM | [jornalismo@fecomerciopr.com.br](mailto:jornalismo@fecomerciopr.com.br)  
Coordenador Geral do NCM: Cesar Luiz Gonçalves | Coordenador de Jornalismo: Ernani Buchmann  
Revisão: Sônia Amaral | Diagramação: Vera Andrion

