

RESULTADO DEFLACIONADO POR SETOR REGIÃO OESTE

Acumulado do ano Jan-Jun/2022 em relação a Jan-Jun/2021

SETOR	VENDAS	COMPRAS	FOLHA DE PAGAMENTO	NÍVEL DE EMPREGO
VESTUÁRIO E TECIDOS	32,41%	-1,55%	39,34%	21,62%
LIV. E PAPELARIA	25,39%	27,48%	20,82%	5,26%
CALÇADOS	20,27%	43,94%	23,19%	9,37%
COMBUSTÍVEIS	14,15%	17,83%	7,84%	13,70%
SUPERMERCADOS	6,81%	8,12%	4,29%	0,90%
FARMÁCIAS	6,81%	5,79%	9,55%	2,51%
CONCESSIONÁRIAS DE VEÍCULOS	3,53%	16,23%	-3,57%	-7,38%
AUTOPEÇAS	0,59%	-6,96%	5,22%	-1,64%
ÓTICAS, CINE-FOTO-SOM	-0,50%	13,67%	21,74%	7,47%
LOJAS DE DEPARTAMENTOS	-1,73%	5,54%	2,75%	4,03%
MAT. DE CONSTRUÇÃO	-16,72%	-20,10%	-4,02%	-4,26%
MÓVEIS, DEC. E UTIL. DOM.	-17,83%	-14,51%	-6,75%	-7,30%
TOTAL	0,64%	3,57%	5,21%	1,53%

Mês anterior Jun/2022 em relação a Mai/2022

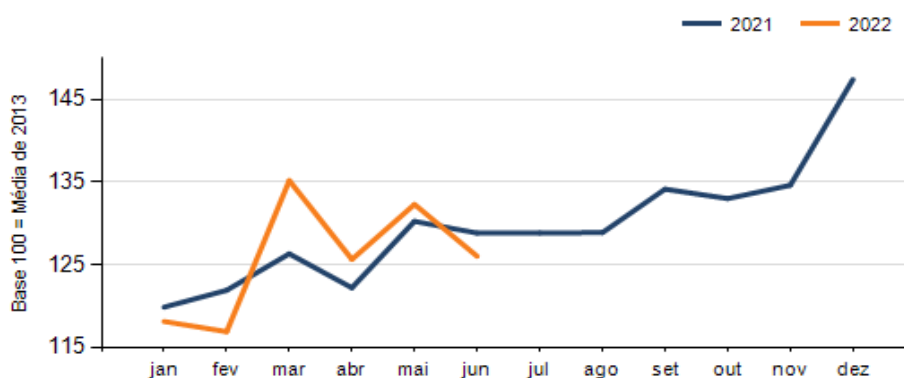
SETOR	VENDAS	COMPRAS	FOLHA DE PAGAMENTO	NÍVEL DE EMPREGO
FARMÁCIAS	2,56%	-1,48%	4,78%	-3,62%
LIV. E PAPELARIA	0,73%	-27,79%	8,51%	2,17%
COMBUSTÍVEIS	0,65%	-5,35%	2,87%	0,96%
CONCESSIONÁRIAS DE VEÍCULOS	-0,36%	5,99%	4,40%	-0,71%
MÓVEIS, DEC. E UTIL. DOM.	-1,28%	14,88%	3,16%	0,85%
SUPERMERCADOS	-2,05%	1,34%	8,72%	-0,08%
MAT. DE CONSTRUÇÃO	-2,26%	20,37%	2,53%	-4,93%
AUTOPEÇAS	-6,00%	-13,03%	3,13%	-0,23%
ÓTICAS, CINE-FOTO-SOM	-7,42%	-20,60%	-3,67%	0,01%
LOJAS DE DEPARTAMENTOS	-20,05%	-22,05%	2,61%	-2,33%
VESTUÁRIO E TECIDOS	-26,37%	-11,12%	-11,19%	0,72%
CALÇADOS	-32,53%	-54,25%	-9,44%	0,34%
TOTAL	-4,75%	1,55%	1,70%	-1,26%

Mesmo mês do ano anterior Jun/2022 em relação a Jun/2021

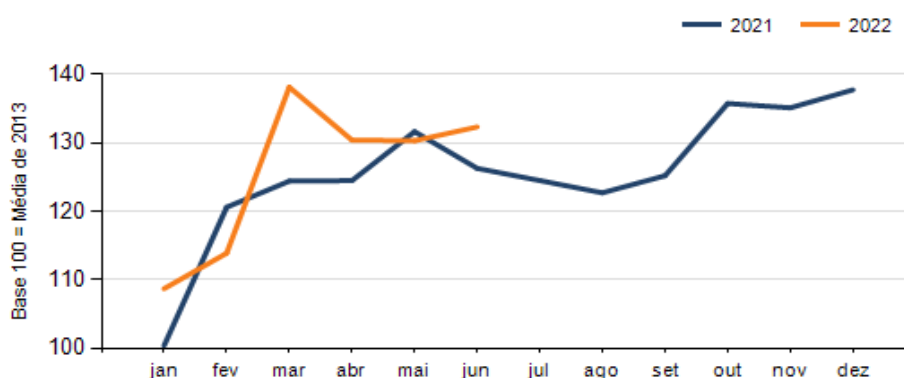
SETOR	VENDAS	COMPRAS	FOLHA DE PAGAMENTO	NÍVEL DE EMPREGO
LIV. E PAPELARIA	19,67%	4,55%	28,85%	11,90%
FARMÁCIAS	13,82%	-2,62%	9,87%	2,50%
ÓTICAS, CINE-FOTO-SOM	9,64%	3,28%	37,20%	9,16%
SUPERMERCADOS	6,20%	9,44%	1,43%	-0,12%
COMBUSTÍVEIS	5,62%	3,04%	-1,53%	14,86%
CONCESSIONÁRIAS DE VEÍCULOS	4,60%	20,29%	0,74%	-8,57%
VESTUÁRIO E TECIDOS	4,47%	27,20%	18,09%	34,51%
AUTOPEÇAS	2,02%	-8,87%	-4,39%	0,74%
CALÇADOS	-3,34%	-3,77%	34,23%	17,00%
MÓVEIS, DEC. E UTIL. DOM.	-13,91%	1,64%	-0,84%	-6,10%
LOJAS DE DEPARTAMENTOS	-15,64%	7,44%	1,38%	-1,52%
MAT. DE CONSTRUÇÃO	-19,14%	-20,43%	8,50%	-5,84%
TOTAL	-2,18%	4,79%	6,25%	2,70%

RESULTADO DEFLACIONADO POR SETOR REGIÃO OESTE

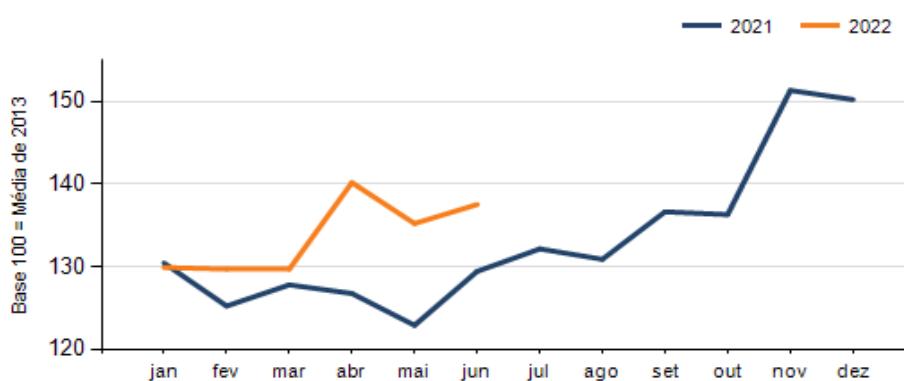
Evolução das vendas REGIÃO OESTE



Evolução das compras REGIÃO OESTE



Evolução das folhas de pagamento REGIÃO OESTE



Evolução dos níveis de emprego REGIÃO OESTE

