

RESULTADO DEFLACIONADO POR SETOR REGIÃO OESTE

Acumulado do ano Jan-Jul/2022 em relação a Jan-Jul/2021

SETOR	VENDAS	COMPRAS	FOLHA DE PAGAMENTO	NÍVEL DE EMPREGO
VESTUÁRIO E TECIDOS	24,81%	2,02%	27,27%	17,01%
LIV. E PAPELARIA	23,14%	18,58%	20,06%	6,23%
COMBUSTÍVEIS	17,01%	17,93%	1,41%	10,67%
CALÇADOS	15,43%	37,15%	21,01%	8,01%
SUPERMERCADOS	7,31%	7,86%	3,87%	0,74%
CONCESSIONÁRIAS DE VEÍCULOS	5,39%	17,30%	-2,79%	-6,65%
FARMÁCIAS	5,34%	6,01%	6,84%	1,26%
AUTOPEÇAS	0,68%	-6,99%	5,07%	-0,81%
ÓTICAS, CINE-FOTO-SOM	0,37%	9,15%	23,88%	7,97%
LOJAS DE DEPARTAMENTOS	-0,54%	1,77%	2,34%	2,47%
MAT. DE CONSTRUÇÃO	-17,03%	-18,73%	-3,77%	-4,39%
MÓVEIS, DEC. E UTIL. DOM.	-17,98%	-9,30%	-6,85%	-8,59%
TOTAL	0,75%	4,48%	2,97%	0,05%

Mês anterior Jul/2022 em relação a Jun/2022

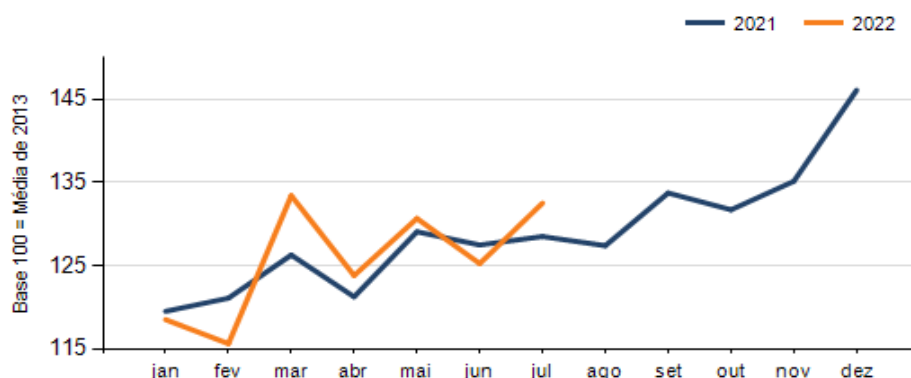
SETOR	VENDAS	COMPRAS	FOLHA DE PAGAMENTO	NÍVEL DE EMPREGO
COMBUSTÍVEIS	21,41%	24,19%	6,16%	-2,14%
MAT. DE CONSTRUÇÃO	14,75%	30,86%	-1,38%	-1,69%
SUPERMERCADOS	10,10%	2,50%	1,07%	0,13%
MÓVEIS, DEC. E UTIL. DOM.	7,80%	7,47%	9,17%	-3,48%
AUTOPEÇAS	3,52%	7,96%	1,46%	2,04%
ÓTICAS, CINE-FOTO-SOM	2,84%	6,33%	6,53%	1,59%
FARMÁCIAS	-4,13%	10,74%	-9,26%	2,01%
CONCESSIONÁRIAS DE VEÍCULOS	-4,15%	-12,03%	-4,34%	-2,85%
LIV. E PAPELARIA	-4,89%	8,53%	6,24%	2,55%
VESTUÁRIO E TECIDOS	-9,51%	-1,90%	5,64%	4,93%
LOJAS DE DEPARTAMENTOS	-11,04%	5,30%	1,47%	1,63%
CALÇADOS	-12,21%	30,66%	1,05%	0,34%
TOTAL	5,81%	5,42%	1,08%	-0,07%

Mesmo mês do ano anterior Jul/2022 em relação a Jul/2021

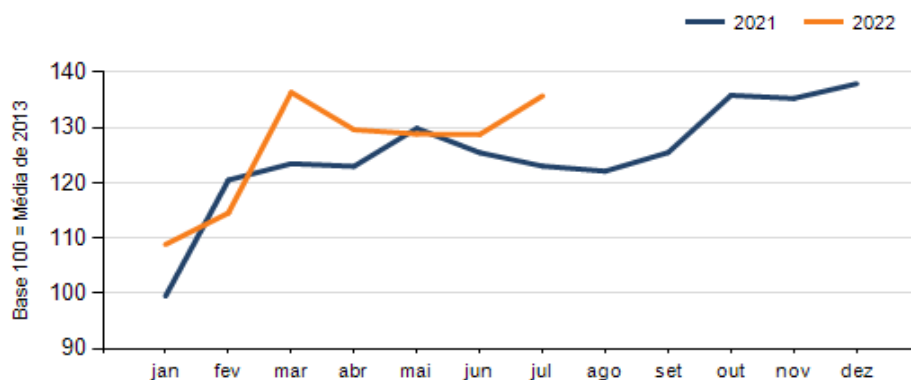
SETOR	VENDAS	COMPRAS	FOLHA DE PAGAMENTO	NÍVEL DE EMPREGO
COMBUSTÍVEIS	20,69%	20,93%	-14,01%	10,91%
CONCESSIONÁRIAS DE VEÍCULOS	18,21%	24,25%	2,25%	-1,80%
SUPERMERCADOS	10,15%	6,42%	1,50%	-0,26%
LIV. E PAPELARIA	10,08%	-18,29%	16,14%	12,09%
ÓTICAS, CINE-FOTO-SOM	6,80%	-11,32%	37,41%	10,89%
FARMÁCIAS	1,76%	7,56%	-1,96%	8,08%
AUTOPEÇAS	1,18%	-7,11%	4,21%	4,35%
LOJAS DE DEPARTAMENTOS	-7,34%	-13,35%	-0,90%	-4,94%
VESTUÁRIO E TECIDOS	-7,66%	-8,54%	33,42%	27,20%
CALÇADOS	-10,25%	1,88%	9,80%	0,51%
MAT. DE CONSTRUÇÃO	-13,13%	1,32%	-2,30%	-5,17%
MÓVEIS, DEC. E UTIL. DOM.	-18,86%	28,60%	-7,43%	-15,98%
TOTAL	3,13%	10,32%	2,51%	0,13%

RESULTADO DEFLACIONADO POR SETOR REGIÃO OESTE

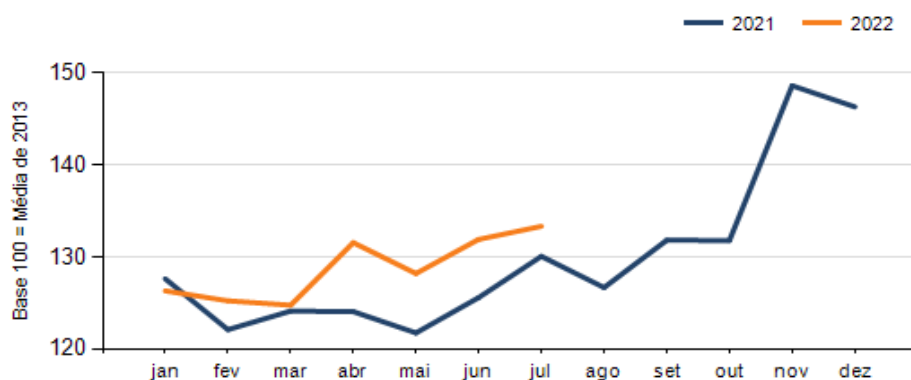
Evolução das vendas REGIÃO OESTE



Evolução das compras REGIÃO OESTE



Evolução das folhas de pagamento REGIÃO OESTE



Evolução dos níveis de emprego REGIÃO OESTE

