

## RESULTADO DEFLACIONADO POR SETOR PONTA GROSSA

### Acumulado do ano Jan-Jun/2022 em relação a Jan-Jun/2021

SETOR	VENDAS	COMPRAS	FOLHA DE PAGAMENTO	NÍVEL DE EMPREGO
COMBUSTÍVEIS	34,83%	33,89%	4,20%	12,56%
LIV. E PAPELARIA	34,10%	27,54%	23,22%	14,95%
CALÇADOS	24,73%	77,13%	22,95%	23,93%
VESTUÁRIO E TECIDOS	23,16%	17,44%	-9,08%	-1,58%
FARMÁCIAS	14,66%	0,27%	11,52%	10,71%
LOJAS DE DEPARTAMENTOS	3,78%	4,50%	-0,45%	3,96%
SUPERMERCADOS	0,61%	0,70%	-1,73%	-4,96%
ÓTICAS, CINE-FOTO-SOM	0,33%	42,25%	3,17%	22,36%
AUTOPEÇAS	-4,23%	-3,06%	5,95%	-4,69%
MAT. DE CONSTRUÇÃO	-4,85%	1,21%	-0,92%	9,48%
CONCESSIONÁRIAS DE VEÍCULOS	-10,28%	-21,26%	-14,08%	-0,59%
<b>TOTAL</b>	<b>4,38%</b>	<b>3,98%</b>	<b>-1,48%</b>	<b>-1,99%</b>

### Mês anterior Jun/2022 em relação a Mai/2022

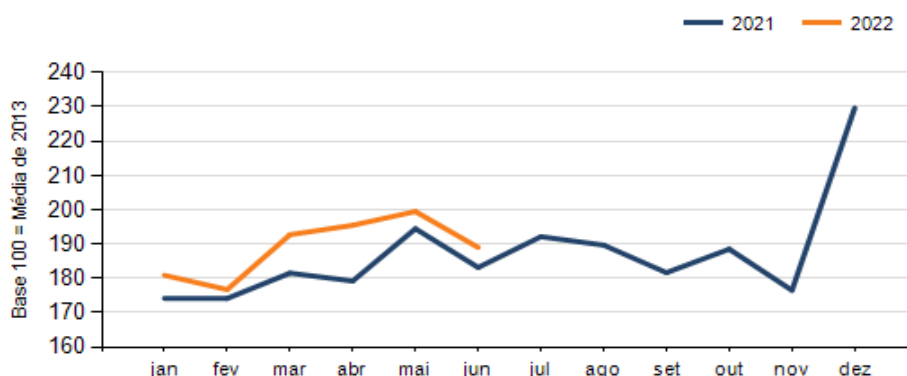
SETOR	VENDAS	COMPRAS	FOLHA DE PAGAMENTO	NÍVEL DE EMPREGO
ÓTICAS, CINE-FOTO-SOM	6,59%	-2,41%	-3,08%	0,01%
MAT. DE CONSTRUÇÃO	3,67%	-2,14%	-2,58%	1,42%
AUTOPEÇAS	-0,79%	1,46%	-1,97%	-1,20%
SUPERMERCADOS	-1,58%	-7,85%	-0,09%	-0,50%
COMBUSTÍVEIS	-2,65%	-3,86%	-7,40%	1,71%
CALÇADOS	-2,78%	-42,00%	2,03%	-12,82%
FARMÁCIAS	-6,48%	9,21%	-3,14%	0,14%
LIV. E PAPELARIA	-12,32%	-15,12%	-3,94%	0,01%
LOJAS DE DEPARTAMENTOS	-12,64%	-11,95%	-1,93%	-2,19%
VESTUÁRIO E TECIDOS	-15,15%	-23,58%	-3,35%	-0,24%
CONCESSIONÁRIAS DE VEÍCULOS	-27,04%	-38,99%	14,91%	0,01%
<b>TOTAL</b>	<b>-5,26%</b>	<b>-10,22%</b>	<b>-0,77%</b>	<b>-0,30%</b>

### Mesmo mês do ano anterior Jun/2022 em relação a Jun/2021

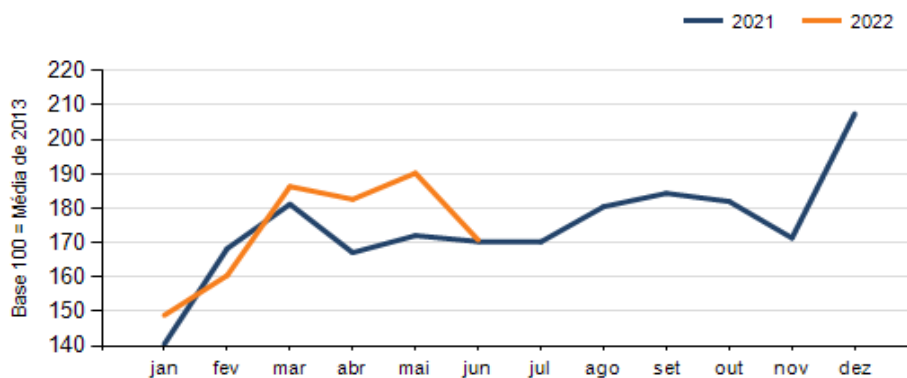
SETOR	VENDAS	COMPRAS	FOLHA DE PAGAMENTO	NÍVEL DE EMPREGO
COMBUSTÍVEIS	54,50%	46,61%	5,20%	19,01%
CALÇADOS	28,35%	-4,91%	25,82%	25,93%
FARMÁCIAS	14,83%	12,74%	12,81%	10,76%
LIV. E PAPELARIA	10,25%	85,85%	29,48%	19,00%
AUTOPEÇAS	1,19%	-15,42%	11,95%	-4,67%
SUPERMERCADOS	0,27%	-1,20%	8,23%	-1,65%
MAT. DE CONSTRUÇÃO	-1,17%	11,47%	0,93%	7,15%
LOJAS DE DEPARTAMENTOS	-17,07%	-13,18%	-5,39%	2,91%
CONCESSIONÁRIAS DE VEÍCULOS	-17,81%	-35,68%	-1,72%	7,98%
VESTUÁRIO E TECIDOS	-19,31%	-32,64%	-19,91%	-10,51%
ÓTICAS, CINE-FOTO-SOM	-26,35%	77,86%	5,18%	43,48%
<b>TOTAL</b>	<b>3,17%</b>	<b>0,26%</b>	<b>3,45%</b>	<b>-0,81%</b>

**RESULTADO DEFLACIONADO POR SETOR PONTA GROSSA**

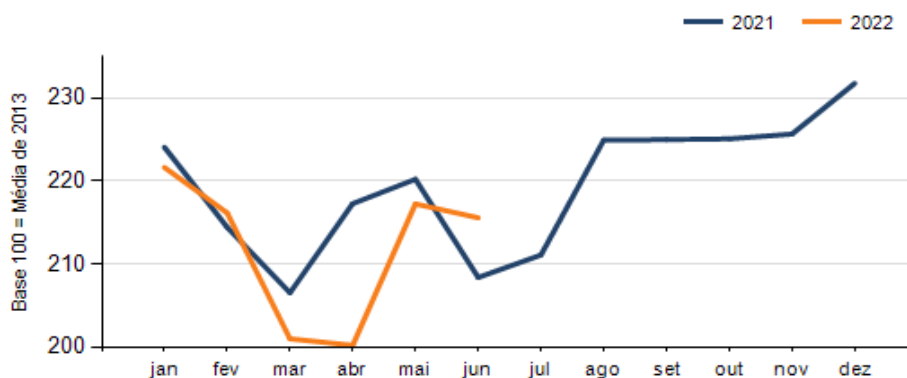
**Evolução das vendas PONTA GROSSA**



**Evolução das compras PONTA GROSSA**



**Evolução das folhas de pagamento PONTA GROSSA**



**Evolução dos níveis de emprego PONTA GROSSA**

