

RESULTADO DEFLACIONADO POR SETOR PONTA GROSSA

Acumulado do ano Jan-Jul/2022 em relação a Jan-Jul/2021

SETOR	VENDAS	COMPRAS	FOLHA DE PAGAMENTO	NÍVEL DE EMPREGO
LIV. E PAPELARIA	29%	17,62%	24,42%	14,50%
COMBUSTÍVEIS	23,01%	18,95%	13,29%	24,67%
CALÇADOS	22,76%	57,27%	21,75%	24,48%
VESTUÁRIO E TECIDOS	17,23%	21,48%	-11,23%	-4,73%
FARMÁCIAS	15,21%	6,06%	12,35%	13,81%
ÓTICAS, CINE-FOTO-SOM	12,36%	28,83%	3,67%	18,85%
LOJAS DE DEPARTAMENTOS	3,16%	0,69%	-0,01%	3,06%
SUPERMERCADOS	0,65%	0,56%	-0,46%	-4,63%
MAT. DE CONSTRUÇÃO	-5,44%	-2,03%	-0,48%	9,47%
AUTOPEÇAS	-7,41%	-6,29%	4,18%	-6,04%
CONCESSIONÁRIAS DE VEÍCULOS	-9,85%	-18,23%	-13,68%	-0,44%
TOTAL	1,25%	0,37%	-1,32%	-2,39%

Mês anterior Jul/2022 em relação a Jun/2022

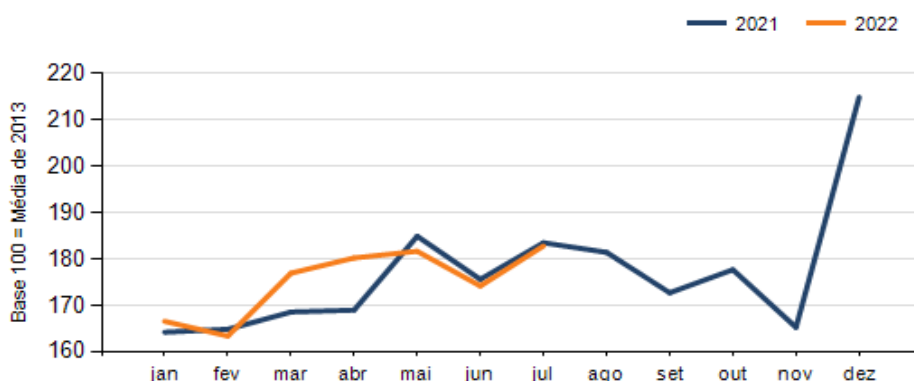
SETOR	VENDAS	COMPRAS	FOLHA DE PAGAMENTO	NÍVEL DE EMPREGO
VESTUÁRIO E TECIDOS	18,34%	35,18%	2,63%	0,21%
CONCESSIONÁRIAS DE VEÍCULOS	15,61%	50,27%	-7,87%	-5,22%
COMBUSTÍVEIS	13,99%	11,62%	20,86%	11,15%
CALÇADOS	12,15%	0,13%	1,08%	8,82%
LIV. E PAPELARIA	8,92%	-16,52%	6,19%	-7,60%
SUPERMERCADOS	6,35%	0,99%	-2,20%	-0,99%
ÓTICAS, CINE-FOTO-SOM	1,78%	-23,28%	-1,65%	-9,09%
FARMÁCIAS	-4,44%	3,19%	1,70%	4,26%
MAT. DE CONSTRUÇÃO	-5,72%	-24,20%	0,32%	-1,18%
LOJAS DE DEPARTAMENTOS	-6,56%	5,54%	-4,12%	0,47%
AUTOPEÇAS	-12,65%	-19,63%	-14,95%	-10,09%
TOTAL	4,95%	4,59%	-2,16%	-1,30%

Mesmo mês do ano anterior Jul/2022 em relação a Jul/2021

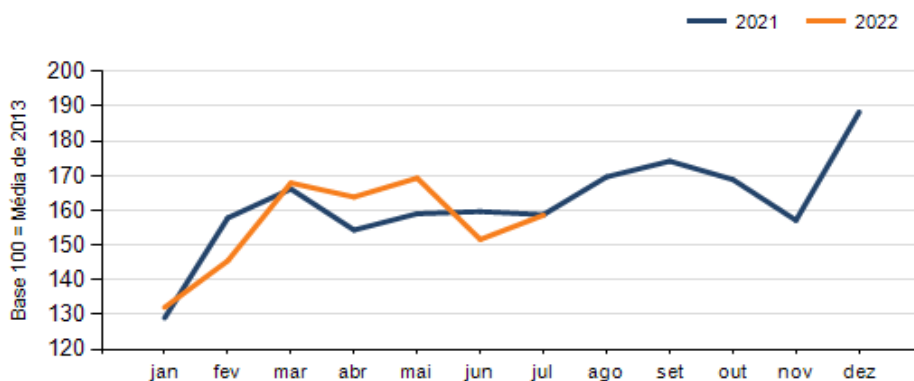
SETOR	VENDAS	COMPRAS	FOLHA DE PAGAMENTO	NÍVEL DE EMPREGO
COMBUSTÍVEIS	41,62%	35,70%	20,20%	35,29%
CALÇADOS	15,75%	-12,20%	14,32%	27,59%
FARMÁCIAS	14,65%	44,74%	7,90%	13,63%
ÓTICAS, CINE-FOTO-SOM	8,71%	-27,23%	6,72%	0,01%
LIV. E PAPELARIA	3,97%	-25,91%	31,98%	11,47%
SUPERMERCADOS	0,90%	-0,29%	7,69%	-2,53%
CONCESSIONÁRIAS DE VEÍCULOS	-7,38%	-0,64%	-11,22%	0,46%
MAT. DE CONSTRUÇÃO	-8,75%	-20,49%	2,20%	9,42%
VESTUÁRIO E TECIDOS	-9,18%	14,48%	-22,93%	-15,48%
LOJAS DE DEPARTAMENTOS	-9,47%	-13,54%	-2,05%	-1,62%
AUTOPEÇAS	-24,38%	-24,62%	-6,69%	-14,29%
TOTAL	-0,38%	-0,10%	0,18%	-3,43%

RESULTADO DEFLACIONADO POR SETOR PONTA GROSSA

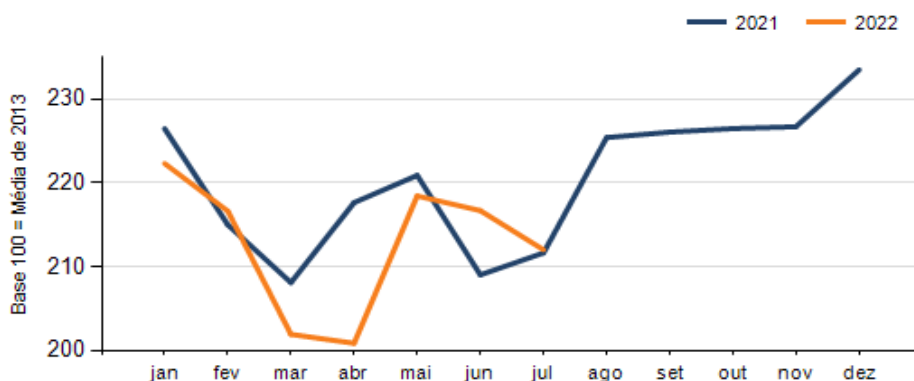
Evolução das vendas PONTA GROSSA



Evolução das compras PONTA GROSSA



Evolução das folhas de pagamento PONTA GROSSA



Evolução dos níveis de emprego PONTA GROSSA

