

RESULTADO DEFLACIONADO POR SETOR LONDRINA

Acumulado do ano Jan-Jun/2022 em relação a Jan-Jun/2021

SETOR	VENDAS	COMPRAS	FOLHA DE PAGAMENTO	NÍVEL DE EMPREGO
CALÇADOS	41,78%	39,85%	14,19%	3,64%
ÓTICAS, CINE-FOTO-SOM	30,52%	27,24%	-21,83%	-15,56%
MÓVEIS, DEC. E UTIL. DOM.	9,61%	-19,93%	-25,16%	4,30%
VESTUÁRIO E TECIDOS	8,34%	23,79%	-8,36%	-5,37%
SUPERMERCADOS	-1,33%	-1,67%	0,53%	0,98%
CONCESSIONÁRIAS DE VEÍCULOS	-3,09%	-0,90%	-5,29%	-1,32%
MAT. DE CONSTRUÇÃO	-7,13%	-20,67%	7,68%	12,15%
FARMÁCIAS	-7,14%	-28,56%	-3,60%	1,60%
LIV. E PAPELARIA	-22,69%	-6,96%	-9,35%	32,86%
LOJAS DE DEPARTAMENTOS	-23,70%	4,49%	-3,83%	-7,97%
TOTAL	-4,47%	-12,75%	-1,21%	4,65%

Mês anterior Jun/2022 em relação a Mai/2022

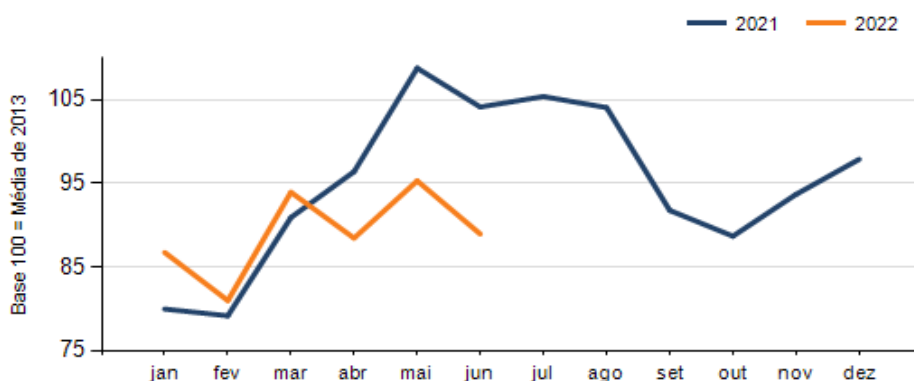
SETOR	VENDAS	COMPRAS	FOLHA DE PAGAMENTO	NÍVEL DE EMPREGO
LIV. E PAPELARIA	3,92%	4,35%	2,12%	0,01%
SUPERMERCADOS	0,38%	-3,72%	-2,95%	0,80%
CONCESSIONÁRIAS DE VEÍCULOS	-4,70%	0,37%	-3,37%	-1,01%
FARMÁCIAS	-5,03%	-22,17%	-2,44%	3,10%
MAT. DE CONSTRUÇÃO	-5,74%	-22,30%	1,01%	4,04%
MÓVEIS, DEC. E UTIL. DOM.	-5,96%	-8,10%	5,39%	-1,53%
LOJAS DE DEPARTAMENTOS	-12,97%	-18,03%	2,96%	1,07%
ÓTICAS, CINE-FOTO-SOM	-14,41%	6,61%	6,96%	10,86%
VESTUÁRIO E TECIDOS	-16,33%	0,51%	10,50%	2,50%
CALÇADOS	-16,50%	3,02%	1,41%	11,64%
TOTAL	-6,68%	-12,30%	0,80%	3,30%

Mesmo mês do ano anterior Jun/2022 em relação a Jun/2021

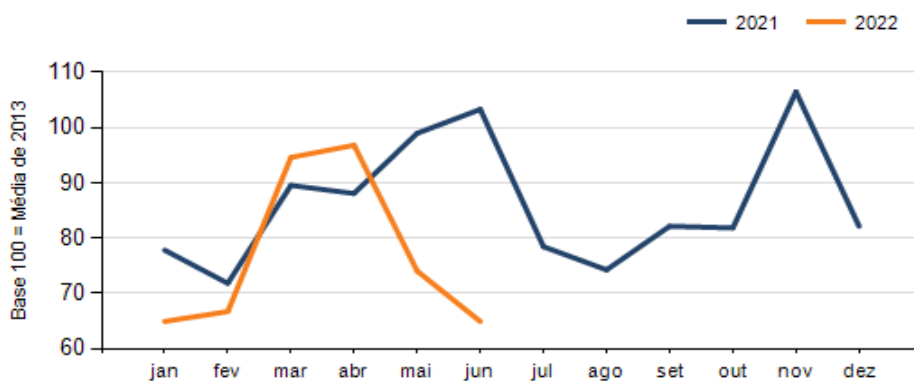
SETOR	VENDAS	COMPRAS	FOLHA DE PAGAMENTO	NÍVEL DE EMPREGO
ÓTICAS, CINE-FOTO-SOM	40,56%	72,84%	-4,02%	0,01%
CALÇADOS	14,10%	29,95%	25,39%	26,27%
LIV. E PAPELARIA	7,06%	-7,39%	4,42%	46,69%
SUPERMERCADOS	3,81%	2,31%	5,65%	-0,02%
FARMÁCIAS	-9,14%	-52,41%	-7,62%	3,91%
CONCESSIONÁRIAS DE VEÍCULOS	-11,59%	-14,02%	-22,74%	-4,34%
VESTUÁRIO E TECIDOS	-16,01%	22,55%	-18,97%	-2,38%
MAT. DE CONSTRUÇÃO	-18,10%	-56,48%	1,36%	10,60%
MÓVEIS, DEC. E UTIL. DOM.	-19,17%	10,86%	-17,73%	6,99%
LOJAS DE DEPARTAMENTOS	-33,12%	7,52%	1,37%	-7,47%
TOTAL	-14,60%	-37,14%	-4,47%	7,41%

RESULTADO DEFLACIONADO POR SETOR LONDRINA

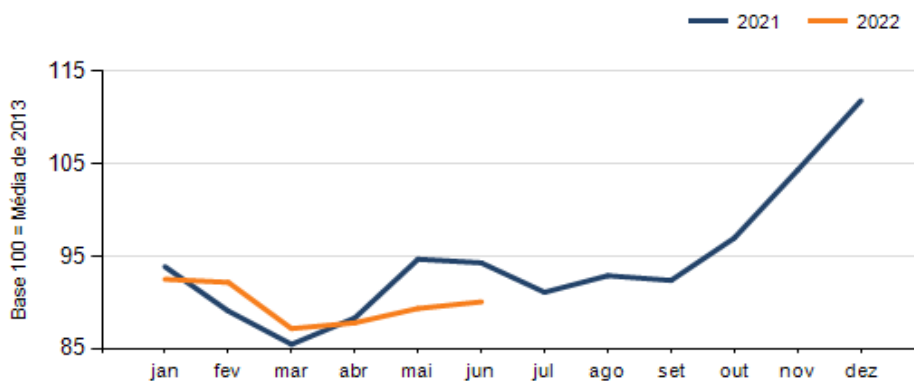
Evolução das vendas LONDRINA



Evolução das compras LONDRINA



Evolução das folhas de pagamento LONDRINA



Evolução dos níveis de emprego LONDRINA

