

## RESULTADO DEFLACIONADO POR SETOR CURITIBA E RM

### Acumulado do ano Jan-Jun/2022 em relação a Jan-Jun/2021

SETOR	VENDAS	COMPRAS	FOLHA DE PAGAMENTO	NÍVEL DE EMPREGO
LIV. E PAPELARIA	39,01%	30,55%	27,98%	18,90%
CALÇADOS	19,40%	28,75%	-11,80%	-1,14%
VESTUÁRIO E TECIDOS	18,78%	29,59%	1,32%	-5,34%
COMBUSTÍVEIS	16,15%	12,89%	-7,91%	0,17%
ÓTICAS, CINE-FOTO-SOM	14,63%	3,54%	12,76%	5,80%
AUTOPEÇAS	13,96%	3,28%	16,76%	10,03%
LOJAS DE DEPARTAMENTOS	11,45%	8,72%	1,93%	-1,66%
CONCESSIONÁRIAS DE VEÍCULOS	3,31%	11,53%	-0,27%	5,18%
FARMÁCIAS	3,24%	-2,79%	-1,00%	-5,72%
SUPERMERCADOS	0,90%	-3,63%	-2,02%	-2,89%
MÓVEIS, DEC. E UTIL. DOM.	-3,25%	-3,14%	3,69%	4,05%
MAT. DE CONSTRUÇÃO	-10,96%	-7,17%	-9,12%	0,67%
<b>TOTAL</b>	<b>4,73%</b>	<b>6,19%</b>	<b>-0,14%</b>	<b>-0,99%</b>

### Mês anterior Jun/2022 em relação a Mai/2022

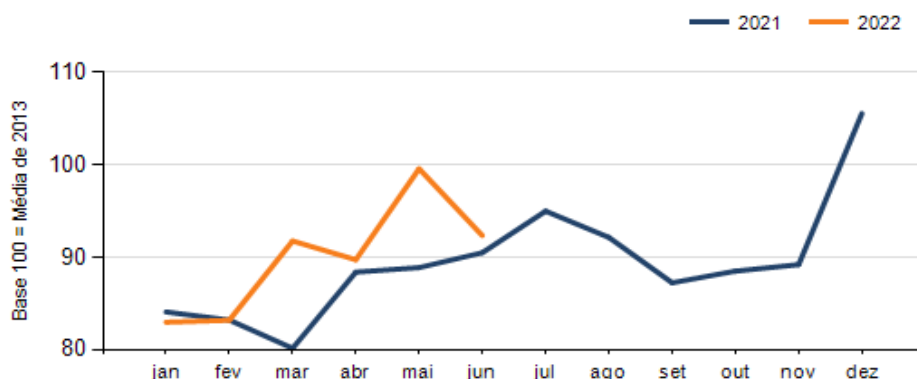
SETOR	VENDAS	COMPRAS	FOLHA DE PAGAMENTO	NÍVEL DE EMPREGO
MAT. DE CONSTRUÇÃO	3,69%	-20,19%	-2,93%	-0,61%
AUTOPEÇAS	0,36%	-2,37%	1,27%	0,86%
SUPERMERCADOS	0,33%	2,48%	-0,70%	-0,87%
COMBUSTÍVEIS	-1,77%	-0,44%	7,37%	1,50%
FARMÁCIAS	-2,54%	-12,31%	-2,03%	-4,07%
LIV. E PAPELARIA	-4,49%	-2,08%	-2,64%	2,13%
MÓVEIS, DEC. E UTIL. DOM.	-10,57%	22,34%	14,87%	0,01%
ÓTICAS, CINE-FOTO-SOM	-12,65%	-10,06%	-6,03%	0,01%
LOJAS DE DEPARTAMENTOS	-13,21%	-19,57%	-4,42%	-1,26%
CALÇADOS	-13,21%	-10,22%	2,63%	0,01%
CONCESSIONÁRIAS DE VEÍCULOS	-17,03%	-21,09%	12,35%	0,25%
VESTUÁRIO E TECIDOS	-24,48%	-57,46%	6,45%	-4,34%
<b>TOTAL</b>	<b>-7,26%</b>	<b>-11,70%</b>	<b>4,43%</b>	<b>-1,19%</b>

### Mesmo mês do ano anterior Jun/2022 em relação a Jun/2021

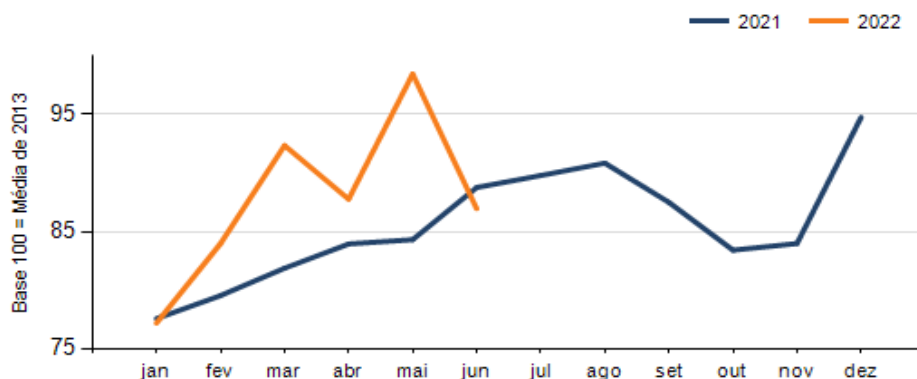
SETOR	VENDAS	COMPRAS	FOLHA DE PAGAMENTO	NÍVEL DE EMPREGO
LIV. E PAPELARIA	37,06%	44,65%	34,52%	20,08%
COMBUSTÍVEIS	27,10%	22,49%	-3,01%	-1,87%
FARMÁCIAS	6,87%	1,34%	-3,21%	-9,03%
AUTOPEÇAS	5,59%	-1,05%	30,11%	16,21%
SUPERMERCADOS	2,93%	-1,74%	-4,77%	-5,64%
CALÇADOS	2,60%	-46,87%	-30,13%	-2,27%
ÓTICAS, CINE-FOTO-SOM	2,32%	22,18%	2,32%	3,54%
VESTUÁRIO E TECIDOS	-3,96%	-36,28%	7,32%	-10,84%
LOJAS DE DEPARTAMENTOS	-4,66%	5,39%	7,08%	-3,04%
CONCESSIONÁRIAS DE VEÍCULOS	-5,70%	-11,54%	11,01%	4,56%
MAT. DE CONSTRUÇÃO	-9,66%	-15,49%	-12,67%	-1,74%
MÓVEIS, DEC. E UTIL. DOM.	-16,48%	21,85%	21,71%	1,96%
<b>TOTAL</b>	<b>2,04%</b>	<b>-2,06%</b>	<b>4,07%</b>	<b>-3,49%</b>

**RESULTADO DEFLACIONADO POR SETOR CURITIBA E RM**

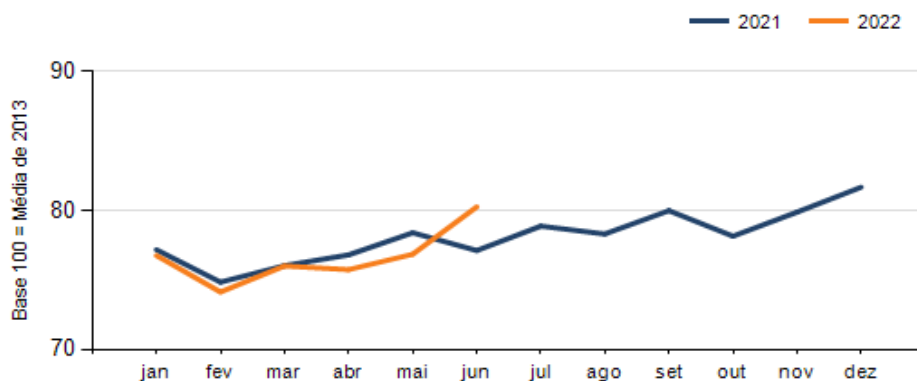
**Evolução das vendas CURITIBA E RM**



**Evolução das compras CURITIBA E RM**



**Evolução das folhas de pagamento CURITIBA E RM**



**Evolução dos níveis de emprego CURITIBA E RM**

