

## RESULTADO DEFLACIONADO POR SETOR CURITIBA E RM

### Acumulado do ano Jan-Jul/2022 em relação a Jan-Jul/2021

SETOR	VENDAS	COMPRAS	FOLHA DE PAGAMENTO	NÍVEL DE EMPREGO
LIV. E PAPELARIA	36,35%	29,43%	29,03%	17,54%
COMBUSTÍVEIS	18,25%	14,15%	-8,57%	-0,33%
CALÇADOS	11,87%	20,90%	-14,25%	-2,91%
ÓTICAS, CINE-FOTO-SOM	11,63%	0,51%	12,33%	4,67%
AUTOPEÇAS	10,99%	-0,59%	15,51%	11,26%
VESTUÁRIO E TECIDOS	10,48%	31,69%	-0,52%	-5,97%
LOJAS DE DEPARTAMENTOS	9,39%	4,35%	2,58%	-1,92%
FARMÁCIAS	3,25%	-2,19%	-1,56%	-6,28%
CONCESSIONÁRIAS DE VEÍCULOS	2,19%	8,05%	-0,84%	5,31%
SUPERMERCADOS	1,19%	-4,20%	-2,18%	-3,12%
MÓVEIS, DEC. E UTIL. DOM.	-3,45%	-1,56%	5,54%	3,46%
MAT. DE CONSTRUÇÃO	-13,10%	-7,79%	-9,85%	0,06%
<b>TOTAL</b>	<b>4,16%</b>	<b>4,84%</b>	<b>-0,55%</b>	<b>-1,33%</b>

### Mês anterior Jul/2022 em relação a Jun/2022

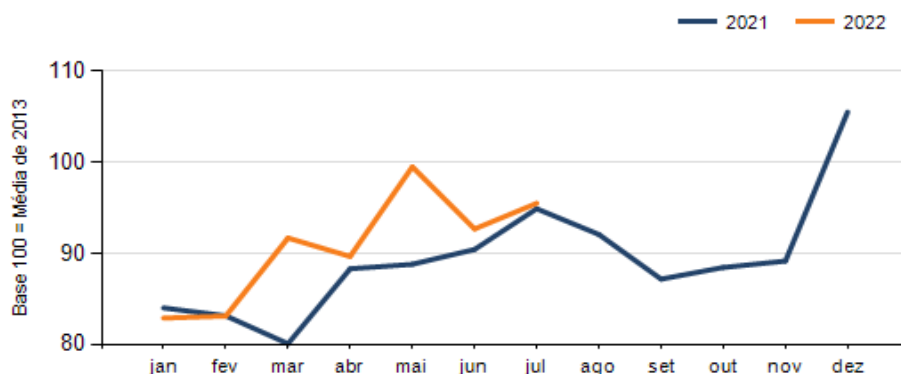
SETOR	VENDAS	COMPRAS	FOLHA DE PAGAMENTO	NÍVEL DE EMPREGO
CONCESSIONÁRIAS DE VEÍCULOS	7,77%	2,58%	-8,93%	0,72%
COMBUSTÍVEIS	5,84%	5,87%	-2,62%	-1,47%
SUPERMERCADOS	5,55%	-3,02%	-0,41%	0,26%
LIV. E PAPELARIA	1,33%	-5,28%	0,12%	-3,00%
MÓVEIS, DEC. E UTIL. DOM.	1,23%	-15,09%	-4,29%	-1,92%
ÓTICAS, CINE-FOTO-SOM	0,15%	2,63%	2,30%	-2,56%
CALÇADOS	-2,32%	54,50%	-5,93%	-6,98%
FARMÁCIAS	-2,90%	6,47%	-5,30%	-0,59%
MAT. DE CONSTRUÇÃO	-3,26%	4,91%	0,87%	-0,76%
AUTOPEÇAS	-3,31%	-0,70%	-3,63%	0,26%
LOJAS DE DEPARTAMENTOS	-12,29%	5,94%	-5,32%	-1,47%
VESTUÁRIO E TECIDOS	-14,12%	70,80%	-7,95%	1,28%
<b>TOTAL</b>	<b>3,05%</b>	<b>2,76%</b>	<b>-4,78%</b>	<b>-0,17%</b>

### Mesmo mês do ano anterior Jul/2022 em relação a Jul/2021

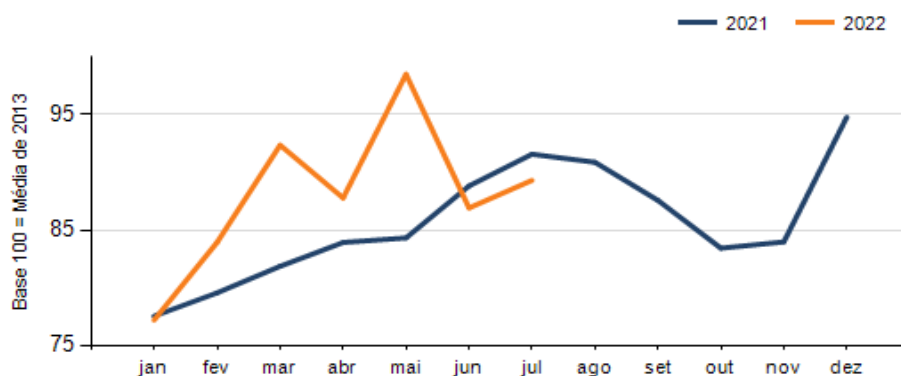
SETOR	VENDAS	COMPRAS	FOLHA DE PAGAMENTO	NÍVEL DE EMPREGO
COMBUSTÍVEIS	30,26%	21,10%	-12,33%	-3,32%
LIV. E PAPELARIA	12,70%	13,90%	39,34%	22,89%
FARMÁCIAS	3,35%	1,59%	-4,87%	-9,53%
SUPERMERCADOS	2,84%	-7,46%	-3,10%	-4,49%
AUTOPEÇAS	-3,68%	-17,49%	8,61%	18,97%
CONCESSIONÁRIAS DE VEÍCULOS	-3,70%	-9,45%	-4,11%	6,05%
MÓVEIS, DEC. E UTIL. DOM.	-4,62%	9,22%	17,12%	0,01%
ÓTICAS, CINE-FOTO-SOM	-4,70%	-15,27%	9,78%	-1,72%
LOJAS DE DEPARTAMENTOS	-11,14%	-13,86%	1,40%	-4,78%
CALÇADOS	-15,50%	-12,08%	-30,88%	-13,04%
MAT. DE CONSTRUÇÃO	-22,47%	-11,14%	-12,50%	-2,04%
VESTUÁRIO E TECIDOS	-23,05%	49,67%	-10,22%	-9,69%
<b>TOTAL</b>	<b>0,63%</b>	<b>-2,48%</b>	<b>-2,97%</b>	<b>-3,16%</b>

**RESULTADO DEFLACIONADO POR SETOR CURITIBA E RM**

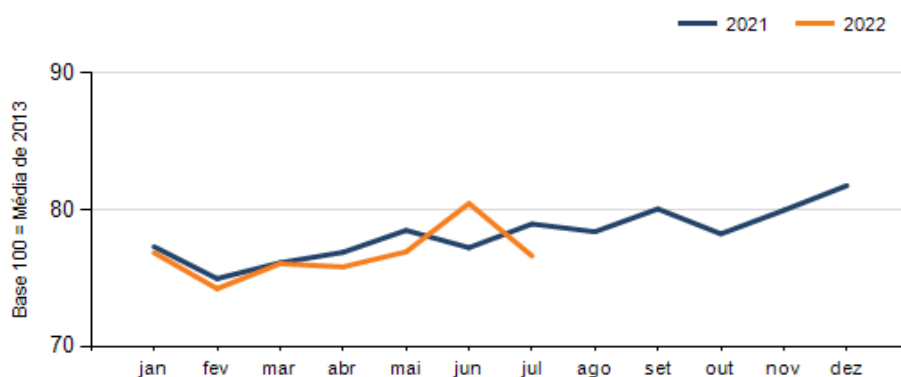
**Evolução das vendas CURITIBA E RM**



**Evolução das compras CURITIBA E RM**



**Evolução das folhas de pagamento CURITIBA E RM**



**Evolução dos níveis de emprego CURITIBA E RM**

