

RESULTADO DEFLACIONADO POR SETOR PARANÁ

Acumulado do ano Jan-Jun/2022 em relação a Jan-Jun/2021

SETOR	VENDAS	COMPRAS	FOLHA DE PAGAMENTO	NÍVEL DE EMPREGO
CALÇADOS	36,81%	39,38%	11,11%	3,67%
ÓTICAS, CINE-FOTO-SOM	26,84%	25,85%	7,22%	8,66%
LIV. E PAPELARIA	18,71%	20,70%	16,88%	16,19%
VESTUÁRIO E TECIDOS	17,25%	22,75%	8,96%	0,44%
COMBUSTÍVEIS	17,02%	14,87%	3,54%	7,46%
AUTOPEÇAS	9,40%	0,65%	12,60%	4,23%
CONCESSIONÁRIAS DE VEÍCULOS	1,37%	8,55%	-1,66%	2,09%
SUPERMERCADOS	1,29%	-0,84%	0,24%	-2,81%
FARMÁCIAS	-0,16%	-8,28%	-0,59%	-2,37%
MÓVEIS, DEC. E UTIL. DOM.	-3,35%	-11,31%	-5,50%	0,39%
LOJAS DE DEPARTAMENTOS	-3,93%	6,81%	-0,56%	-3,06%
MAT. DE CONSTRUÇÃO	-7,84%	-16,70%	0,59%	3,09%
TOTAL	2,07%	1,12%	1,56%	0,52%

Mês anterior Jun/2022 em relação a Mai/2022

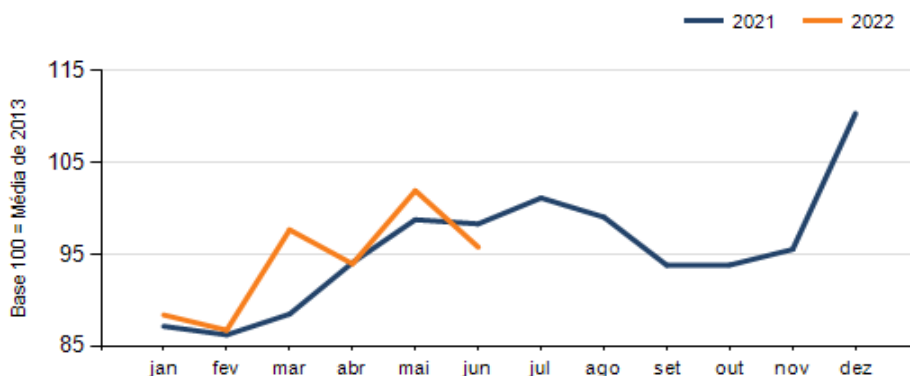
SETOR	VENDAS	COMPRAS	FOLHA DE PAGAMENTO	NÍVEL DE EMPREGO
LIV. E PAPELARIA	1,10%	11,51%	5,60%	0,49%
SUPERMERCADOS	-0,33%	0,88%	1,80%	-0,43%
ÓTICAS, CINE-FOTO-SOM	-1,12%	-18,98%	1,05%	6,30%
COMBUSTÍVEIS	-1,17%	-1,06%	-1,35%	-0,13%
AUTOPEÇAS	-1,29%	-4,10%	1,57%	0,50%
FARMÁCIAS	-2,17%	-11,52%	-1,68%	-1,35%
MAT. DE CONSTRUÇÃO	-3,27%	-15,71%	-0,33%	-0,87%
MÓVEIS, DEC. E UTIL. DOM.	-7,30%	8,14%	9,90%	-0,09%
CONCESSIONÁRIAS DE VEÍCULOS	-12,32%	-11,78%	9,27%	-0,02%
LOJAS DE DEPARTAMENTOS	-14,30%	-19,18%	-0,86%	-0,74%
VESTUÁRIO E TECIDOS	-15,82%	-29,37%	1,15%	-0,26%
CALÇADOS	-17,95%	-7,01%	-0,23%	7,69%
TOTAL	-6,04%	-8,67%	2,68%	-0,17%

Mesmo mês do ano anterior Jun/2022 em relação a Jun/2021

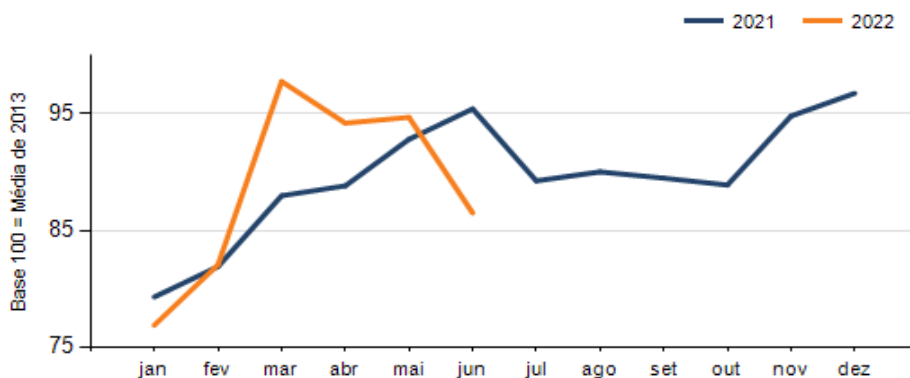
SETOR	VENDAS	COMPRAS	FOLHA DE PAGAMENTO	NÍVEL DE EMPREGO
COMBUSTÍVEIS	24,05%	19,56%	4,45%	6,00%
LIV. E PAPELARIA	21,40%	29,45%	25,69%	20,11%
ÓTICAS, CINE-FOTO-SOM	19,17%	33,03%	14,98%	16,36%
CALÇADOS	11,31%	16,49%	17,72%	19,11%
AUTOPEÇAS	4,62%	-3,23%	17,77%	8,28%
SUPERMERCADOS	2,76%	0,43%	0,60%	-4,47%
FARMÁCIAS	1,79%	-14,44%	-3,32%	-3,08%
VESTUÁRIO E TECIDOS	-2,68%	2,93%	12,13%	0,59%
CONCESSIONÁRIAS DE VEÍCULOS	-5,98%	-6,84%	3,86%	1,25%
MAT. DE CONSTRUÇÃO	-15,09%	-41,71%	-0,25%	0,87%
LOJAS DE DEPARTAMENTOS	-16,67%	5,87%	2,41%	-4,45%
MÓVEIS, DEC. E UTIL. DOM.	-16,80%	13,66%	6,43%	0,33%
TOTAL	-2,58%	-9,37%	4,08%	0,04%

RESULTADO DEFLACIONADO POR SETOR PARANÁ

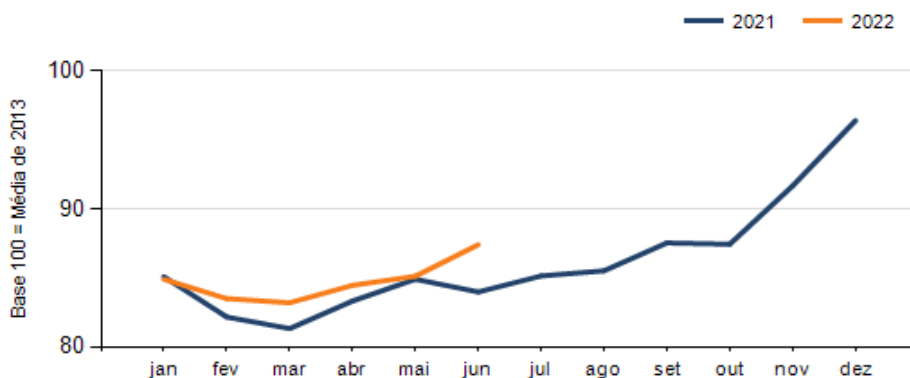
Evolução das vendas PARANÁ



Evolução das compras PARANÁ



Evolução das folhas de pagamento PARANÁ



Evolução dos níveis de emprego PARANÁ

