

PESQUISA CONJUNTURAL DO

# COMÉRCIO

CURITIBA E REGIÃO METROPOLITANA,  
LONDRINA, MARINGÁ, REGIÃO OESTE,  
PONTA GROSSA, REGIÃO SUDOESTE

**Fecomércio PR**  
Sesc Senac IFPD



Nº 254 | Ano 22 | JULHO - mês base MAIO 2022



## EVOLUÇÃO DOS PARÂMETROS

## ANÁLISE DE DESEMPENHO

# EVOLUÇÃO DOS PARÂMETROS

Nossa Pesquisa Conjuntural detectou que o varejo paranaense acumulou elevação nas vendas de 3,3% de janeiro a maio deste ano.

É a concretização da aguardada evolução dos parâmetros, mantendo a tendência apresentada em abril. O comércio do Paraná continua avançando especialmente nos três setores que mais sofreram com a pandemia: calçados, vestuário e tecidos e livrarias e papelarias, como resultado do retorno da circulação de pessoas, a volta às aulas e dos trabalhos presenciais, além do Dia das Mães, segunda data mais importante do comércio.

Por outro lado, os segmentos que explodiram nas vendas durante o auge da pandemia tiveram queda no faturamento no acumulado de 2022 em comparação com o mesmo período de 2021.

Na comparação com maio do ano passado, em que as vendas de determinados setores ainda sofriam com o isolamento social e a diminuição na circulação de pessoas, o varejo paranaense cresceu 3,1%. Na análise regional, Curitiba e Região Metropolitana tiveram a maior alta no acumulado até maio, com aumento de 5,42%.

Há espaço para maior crescimento, embora a taxa de câmbio siga desfavorável, com o dólar cotado em 31 de maio a R\$ 4,727 e o euro em R\$ 5,075 na mesma

data, ambos registrando pequena queda. A taxa de juros Selic sofreu aumento no período, subindo para 12,75%.

Por outro lado, a inflação apresentou a segunda queda sucessiva, apesar do acumulado em 12 meses ter chegado em maio a 11,73%. Outra boa notícia é que o desemprego no país foi reduzido nos primeiros cinco meses do ano a 9,8%, o menor valor desde 2015.

Como é da natureza da economia paranaense, os benefícios do agronegócio na nossa estrutura produtiva criam impactos importantes na geração de renda e emprego, e no poder de compra. E também auxiliam no saldo da balança comercial brasileira.

O ramo de serviços vem mantendo a boa performance com a qual vem atuando e temos ótimas expectativas em relação ao turismo no segundo semestre do ano. Não é à toa que as previsões tenham estimado um crescimento do PIB da ordem de 1,7% para julho.

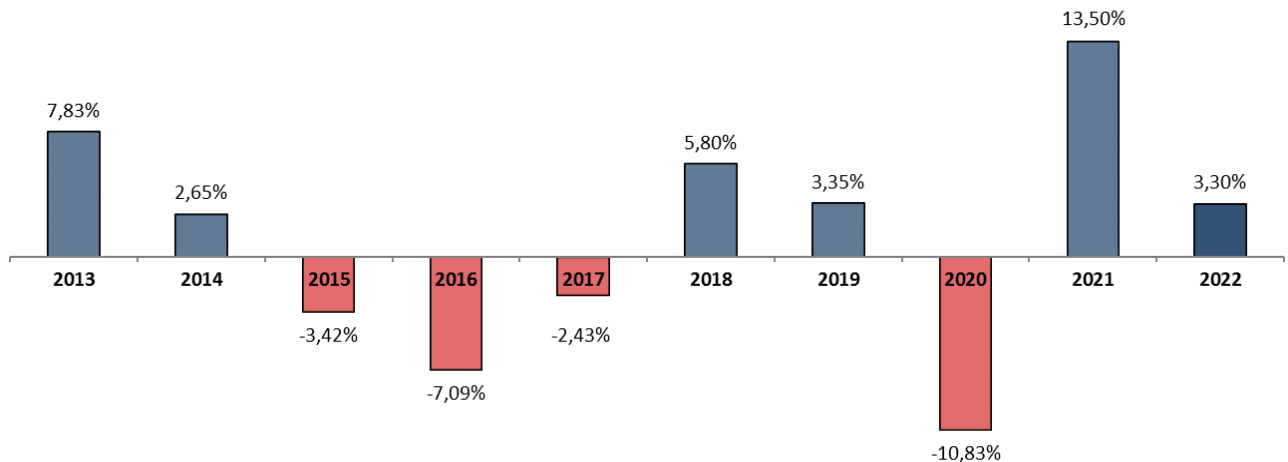
Em resumo, o comércio está fazendo subir a régua. É o nosso dinamismo fazendo a diferença.

**Ari Faria Bittencourt**  
Presidente do Sistema  
Fecomércio Sesc Senac PR



## PESQUISA CONJUNTURAL PARANÁ

**Acumulado do ano** Jan-Mai: em relação ao ano anterior



**Acumulado do ano** Jan-Mai/2022 em relação a Jan-Mai/2021

SETOR	VENDAS	COMPRAS	FOLHA DE PAGAMENTO	NÍVEL DE EMPREGO
CALÇADOS	43,95%	45,65%	9,68%	0,70%
VESTUÁRIO E TECIDOS	29,14%	20,77%	2,73%	-6,56%
ÓTICAS, CINE-FOTO-SOM	28,50%	24,60%	5,83%	7,47%
LIV. E PAPELARIA	25,76%	19,72%	15,49%	16,13%
COMBUSTÍVEIS	16,05%	13,45%	3,16%	5,41%
AUTOPEÇAS	9,29%	2,88%	10,23%	1,44%
CONCESSIONÁRIAS DE VEÍCULOS	2,28%	10,44%	-3,54%	0,90%
MÓVEIS, DEC. E UTIL. DOM.	1,20%	-15,09%	-7,55%	0,13%
SUPERMERCADOS	0,99%	-1,11%	0,13%	-2,48%
FARMÁCIAS	-0,55%	-7,07%	-0,05%	-2,23%
LOJAS DE DEPARTAMENTOS	-0,74%	6,78%	-0,81%	-2,55%
MAT. DE CONSTRUÇÃO	-6,01%	-10,57%	1,78%	4,41%
<b>TOTAL</b>	<b>3,30%</b>	<b>2,76%</b>	<b>0,39%</b>	<b>-0,17%</b>

## PESQUISA CONJUNTURAL PARANÁ

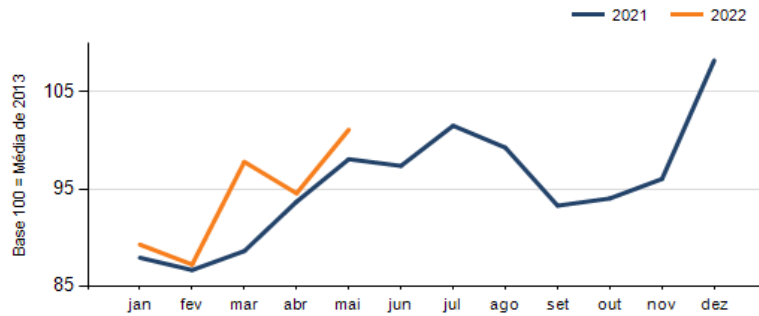
### Mês anterior Mai/2022 em relação a Abr/2022

SETOR	VENDAS	COMPRAS	FOLHA DE PAGAMENTO	NÍVEL DE EMPREGO
VESTUÁRIO E TECIDOS	27,96%	-11,65%	0,40%	0,60%
CALÇADOS	25,66%	-4,01%	0,37%	-3,48%
COMBUSTÍVEIS	15,61%	8,69%	8,82%	3,03%
FARMÁCIAS	12,91%	16,01%	4,07%	1,98%
ÓTICAS, CINE-FOTO-SOM	11,94%	11,80%	5,64%	-4,08%
AUTOPEÇAS	11,75%	18,55%	5,39%	-1,01%
MÓVEIS, DEC. E UTIL. DOM.	9,69%	31,54%	-3,11%	-0,89%
CONCESSIONÁRIAS DE VEÍCULOS	9,46%	6,76%	-4,27%	-0,44%
LOJAS DE DEPARTAMENTOS	7,52%	9,39%	0,80%	0,94%
MAT. DE CONSTRUÇÃO	6,83%	-24,74%	5,74%	2,43%
LIV. E PAPELARIA	1,49%	-9,37%	-1,05%	-0,65%
SUPERMERCADOS	-6,30%	0,23%	3,38%	-0,28%
<b>TOTAL</b>	<b>6,94%</b>	<b>-1,30%</b>	<b>1,60%</b>	<b>0,45%</b>

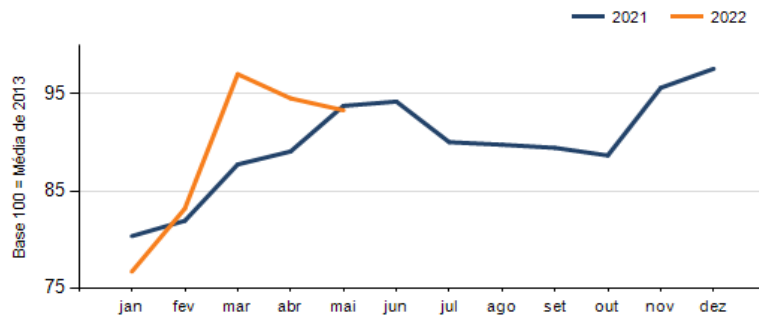
### Mesmo mês do ano anterior Mai/2022 em relação a Mai/2021

SETOR	VENDAS	COMPRAS	FOLHA DE PAGAMENTO	NÍVEL DE EMPREGO
COMBUSTÍVEIS	23,70%	13,82%	5,24%	3,62%
LIV. E PAPELARIA	22,92%	8,58%	19,73%	20,82%
CALÇADOS	19,77%	61,35%	12,57%	-0,78%
AUTOPEÇAS	16,27%	25,72%	12,82%	2,53%
CONCESSIONÁRIAS DE VEÍCULOS	12,02%	9,35%	-1,99%	0,47%
VESTUÁRIO E TECIDOS	11,45%	13,21%	5,90%	-6,48%
ÓTICAS, CINE-FOTO-SOM	9,66%	28,61%	10,06%	11,09%
SUPERMERCADOS	1,18%	0,91%	-1,61%	-3,34%
FARMÁCIAS	0,49%	2,75%	-4,14%	-0,42%
LOJAS DE DEPARTAMENTOS	-3,78%	4,36%	-0,32%	-4,46%
MÓVEIS, DEC. E UTIL. DOM.	-7,81%	-11,26%	-5,05%	0,57%
MAT. DE CONSTRUÇÃO	-15,79%	-26,53%	-3,39%	2,15%
<b>TOTAL</b>	<b>3,10%</b>	<b>-0,48%</b>	<b>-0,25%</b>	<b>-0,71%</b>

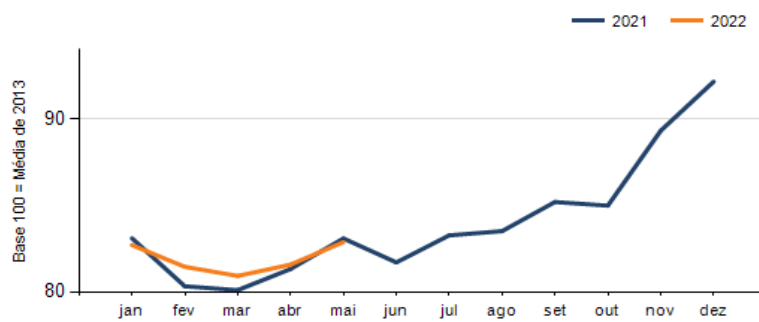
## Evolução das vendas



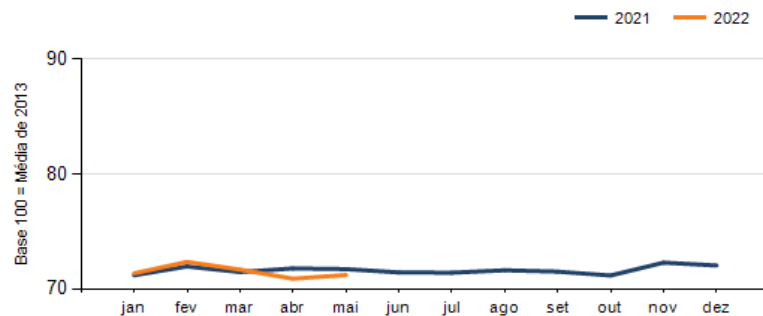
## Evolução das compras



## Evolução das folhas de pagamento



## Evolução dos níveis de emprego



## SÍNTESE DO DESEMPENHO POR REGIÃO

VARIÁVEIS	CURITIBA E REGIÃO METROPOLITANA			PONTA GROSSA		
	Mês anterior	Mesmo mês do ano anterior	Acumulado	Mês anterior	Mesmo mês do ano anterior	Acumulado
	mai/2022 sobre abr/2022	mai/2022 sobre mai/2021	jan-mai/2022 sobre jan-mai/2021	mai/2022 sobre abr/2022	mai/2022 sobre mai/2021	jan-mai/2022 sobre jan-mai/2021
Vendas	7,88%	10,08%	5,42%	2,02%	2,58%	4,64%
Compras	9,44%	12,36%	6,76%	4,12%	10,40%	4,73%
Nível de emprego	0,07%	-2,88%	-1,44%	1,35%	-0,28%	-2,23%
Folha de pagamentos	1,88%	-2,05%	-1,47%	8,49%	-1,37%	-2,45%

VARIÁVEIS	LONDRINA			MARINGÁ		
	Mês anterior	Mesmo mês do ano anterior	Acumulado	Mês anterior	Mesmo mês do ano anterior	Acumulado
	mai/2022 sobre abr/2022	mai/2022 sobre mai/2021	jan-mai/2022 sobre jan-mai/2021	mai/2022 sobre abr/2022	mai/2022 sobre mai/2021	jan-mai/2022 sobre jan-mai/2021
Vendas	8,26%	-9,10%	-0,14%	2,07%	6,09%	5,39%
Compras	-23,06%	-24,19%	-5,29%	8,71%	2,67%	1,06%
Nível de emprego	0,98%	4,09%	3,91%	-1,07%	-3,99%	-1,04%
Folha de pagamentos	2,02%	-5,12%	-0,37%	5,38%	12,98%	9,26%

VARIÁVEIS	REGIÃO OESTE			REGIÃO SUDOESTE		
	Mês anterior	Mesmo mês do ano anterior	Acumulado	Mês anterior	Mesmo mês do ano anterior	Acumulado
	mai/2022 sobre abr/2022	mai/2022 sobre mai/2021	jan-mai/2022 sobre jan-mai/2021	mai/2022 sobre abr/2022	mai/2022 sobre mai/2021	jan-mai/2022 sobre jan-mai/2021
Vendas	5,23%	1,82%	0,97%	5,81%	4,55%	3,36%
Compras	-0,83%	-0,63%	3,67%	-0,36%	7,69%	5,91%
Nível de emprego	1,55%	1,54%	-0,34%	-0,07%	-1,48%	-0,15%
Folha de pagamentos	-3,34%	5,13%	2,55%	-2,41%	-0,50%	0,13%



### PESQUISA COMPLETA:

Os dados apresentados nesta publicação são resumidos.  
As informações completas podem ser acessadas no [www.fecomerciopr.com.br](http://www.fecomerciopr.com.br)



#### EXPEDIENTE

Publicação da Federação do Comércio de Bens, Serviços e Turismo do Paraná | Rua Visconde do Rio Branco, 931 - 6º andar  
CEP 80410-001 | Curitiba - Paraná | (41) 3883-4500 | [www.fecomerciopr.com.br](http://www.fecomerciopr.com.br) - [federacao@fecomerciopr.com.br](mailto:federacao@fecomerciopr.com.br)

#### SISTEMA FECOMÉRCIO SESC SENAC PR

Presidente: Ari Faria Bittencourt

Departamento de Pesquisas | [pesquisa@fecomerciopr.com.br](mailto:pesquisa@fecomerciopr.com.br) | (41) 3883-4527

Núcleo de Comunicação e Marketing - NCM | [jornalismo@fecomerciopr.com.br](mailto:jornalismo@fecomerciopr.com.br)  
Coordenador Geral do NCM: Cesar Luiz Gonçalves | Coordenador de Jornalismo: Ernani Buchmann  
Revisão: Sônia Amaral | Diagramação: Vera Andrion

Apoio:  **EMPRESÔMETRO**  
Market Map • Pricing

