

RESULTADO DEFLACIONADO POR SETOR REGIÃO OESTE

Acumulado do ano Jan-Mai/2022 em relação a Jan-Mai/2021

SETOR	VENDAS	COMPRAS	FOLHA DE PAGAMENTO	NÍVEL DE EMPREGO
VESTUÁRIO E TECIDOS	33,06%	-0,12%	26,99%	11,06%
LIV. E PAPELARIA	26,53%	32,31%	19,24%	4,00%
CALÇADOS	26,15%	52,76%	21,13%	7,98%
COMBUSTÍVEIS	16,87%	19,40%	6,43%	10,54%
SUPERMERCADOS	6,93%	7,85%	4,91%	1,11%
FARMÁCIAS	5,41%	7,59%	9,48%	2,51%
CONCESSIONÁRIAS DE VEÍCULOS	3,30%	15,33%	-4,43%	-7,14%
LOJAS DE DEPARTAMENTOS	1,36%	5,18%	3,03%	5,17%
AUTOPEÇAS	0,30%	-6,57%	7,41%	-2,10%
ÓTICAS, CINE-FOTO-SOM	-2,06%	16,16%	19,63%	9,38%
MÓVEIS, DEC. E UTIL. DOM.	-14,08%	-14,85%	-7,01%	-8,40%
MAT. DE CONSTRUÇÃO	-16,22%	-20,03%	-6,31%	-3,95%
TOTAL	0,97%	3,67%	2,55%	-0,34%

Mês anterior Mai/2022 em relação a Abr/2022

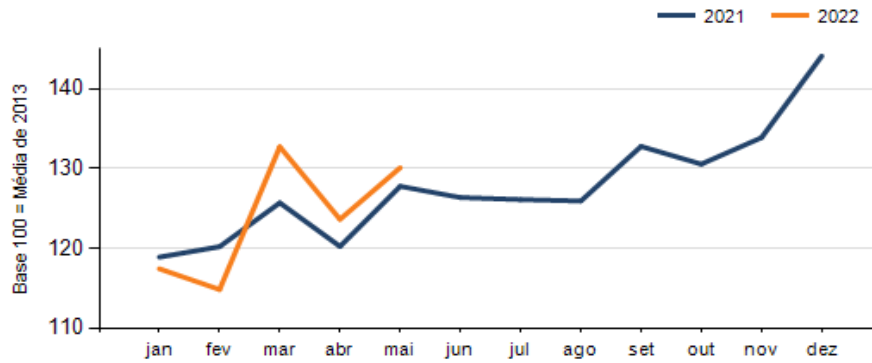
SETOR	VENDAS	COMPRAS	FOLHA DE PAGAMENTO	NÍVEL DE EMPREGO
CALÇADOS	18,82%	-22,02%	4,39%	-3,52%
AUTOPEÇAS	17,66%	22,79%	-2,44%	1,14%
VESTUÁRIO E TECIDOS	14,61%	18,49%	-7,49%	5,50%
COMBUSTÍVEIS	13,18%	20,23%	-3,29%	0,35%
FARMÁCIAS	12,04%	30,70%	5,98%	9,96%
MAT. DE CONSTRUÇÃO	10,35%	-14,27%	5,47%	5,05%
LOJAS DE DEPARTAMENTOS	8,81%	16,43%	-4,59%	3,57%
MÓVEIS, DEC. E UTIL. DOM.	8,68%	8,42%	-17,20%	-6,34%
CONCESSIONÁRIAS DE VEÍCULOS	-0,96%	-10,17%	-1,29%	-0,93%
ÓTICAS, CINE-FOTO-SOM	-1,93%	12,19%	5,46%	3,75%
SUPERMERCADOS	-2,38%	-1,19%	-6,49%	-0,58%
LIV. E PAPELARIA	-6,37%	60,00%	7,23%	2,22%
TOTAL	5,23%	-0,83%	-3,34%	1,55%

Mesmo mês do ano anterior Mai/2022 em relação a Mai/2021

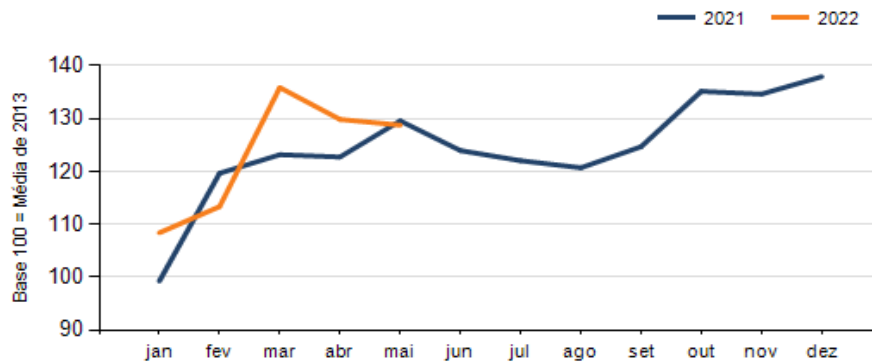
SETOR	VENDAS	COMPRAS	FOLHA DE PAGAMENTO	NÍVEL DE EMPREGO
CALÇADOS	29,17%	61,86%	62,56%	15,50%
VESTUÁRIO E TECIDOS	24,17%	0,64%	71,87%	25,80%
COMBUSTÍVEIS	18,36%	23,97%	3,07%	17,70%
LIV. E PAPELARIA	14,71%	60,80%	27,79%	10,05%
FARMÁCIAS	8,61%	-0,77%	15,00%	9,03%
AUTOPEÇAS	8,47%	1,44%	3,66%	0,23%
CONCESSIONÁRIAS DE VEÍCULOS	7,11%	9,26%	-4,78%	-9,39%
SUPERMERCADOS	6,62%	8,58%	-3,16%	-0,11%
LOJAS DE DEPARTAMENTOS	5,30%	18,24%	-3,46%	-1,45%
ÓTICAS, CINE-FOTO-SOM	-11,18%	28,03%	30,48%	9,52%
MÓVEIS, DEC. E UTIL. DOM.	-12,19%	-26,03%	-11,39%	-11,11%
MAT. DE CONSTRUÇÃO	-19,42%	-37,54%	0,30%	-1,11%
TOTAL	1,82%	-0,63%	5,13%	1,54%

RESULTADO DEFLACIONADO POR SETOR REGIÃO OESTE

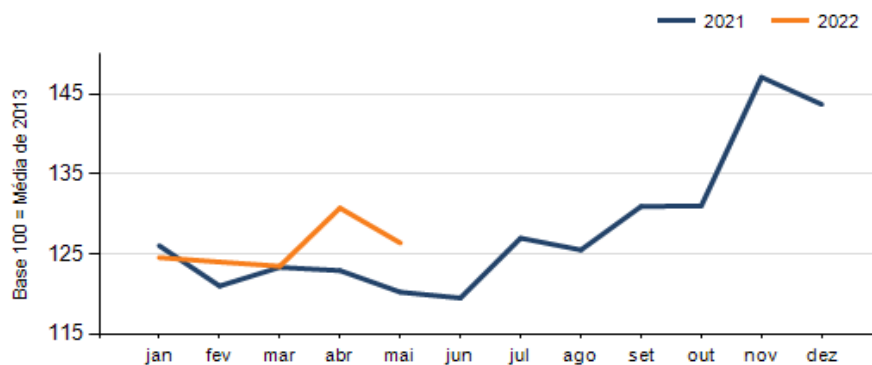
Evolução das vendas REGIÃO OESTE



Evolução das compras REGIÃO OESTE



Evolução das folhas de pagamento REGIÃO OESTE



Evolução dos níveis de emprego REGIÃO OESTE

