

RESULTADO DEFLACIONADO POR SETOR PONTA GROSSA

Acumulado do ano Jan-Mai/2022 em relação a Jan-Mai/2021

SETOR	VENDAS	COMPRAS	FOLHA DE PAGAMENTO	NÍVEL DE EMPREGO
LIV. E PAPELARIA	39,21%	19,50%	22,08%	14,23%
VESTUÁRIO E TECIDOS	33,94%	31,87%	-6,85%	0,35%
COMBUSTÍVEIS	31,17%	31,47%	4,02%	11,31%
CALÇADOS	23,67%	79,83%	22,46%	23,53%
FARMÁCIAS	16,09%	-0,61%	10,56%	10,10%
LOJAS DE DEPARTAMENTOS	9,27%	9,07%	0,57%	4,17%
ÓTICAS, CINE-FOTO-SOM	7,54%	37,04%	2,76%	18,84%
SUPERMERCADOS	0,67%	1,08%	-3,61%	-5,59%
AUTOPEÇAS	-5,26%	-0,06%	4,81%	-4,69%
MAT. DE CONSTRUÇÃO	-5,64%	-0,82%	-1,30%	9,96%
CONCESSIONÁRIAS DE VEÍCULOS	-8,75%	-18,15%	-16,37%	-2,17%
TOTAL	4,64%	4,73%	-2,45%	-2,23%

Mês anterior Mai/2022 em relação a Abr/2022

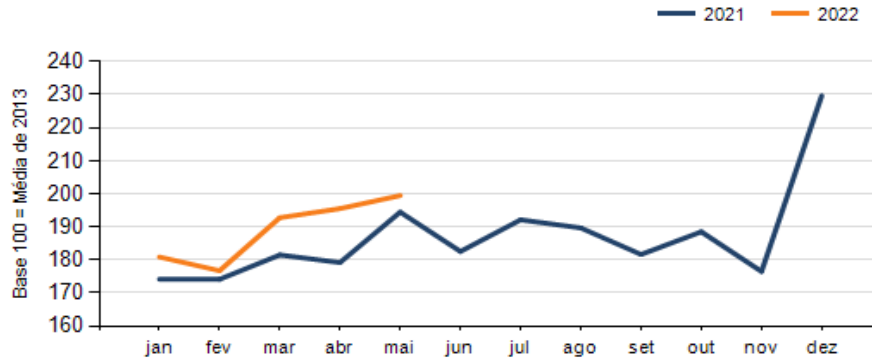
SETOR	VENDAS	COMPRAS	FOLHA DE PAGAMENTO	NÍVEL DE EMPREGO
VESTUÁRIO E TECIDOS	38,87%	-19,63%	19,95%	3,98%
CALÇADOS	34,56%	-9,51%	-0,77%	2,63%
CONCESSIONÁRIAS DE VEÍCULOS	20,19%	5,29%	-10,21%	0,44%
FARMÁCIAS	19,84%	11,42%	2,34%	-0,46%
MAT. DE CONSTRUÇÃO	13,77%	7,43%	11,89%	0,44%
COMBUSTÍVEIS	11,27%	6,87%	1,44%	2,11%
LIV. E PAPELARIA	5,37%	-4,21%	4,67%	1,15%
ÓTICAS, CINE-FOTO-SOM	2,82%	22,83%	-2,96%	-5,71%
LOJAS DE DEPARTAMENTOS	2,26%	-0,38%	-2,00%	2,48%
AUTOPEÇAS	-0,97%	-5,71%	6,11%	2,45%
SUPERMERCADOS	-5,82%	5,66%	10,15%	0,83%
TOTAL	2,02%	4,12%	8,49%	1,35%

Mesmo mês do ano anterior Mai/2022 em relação a Mai/2021

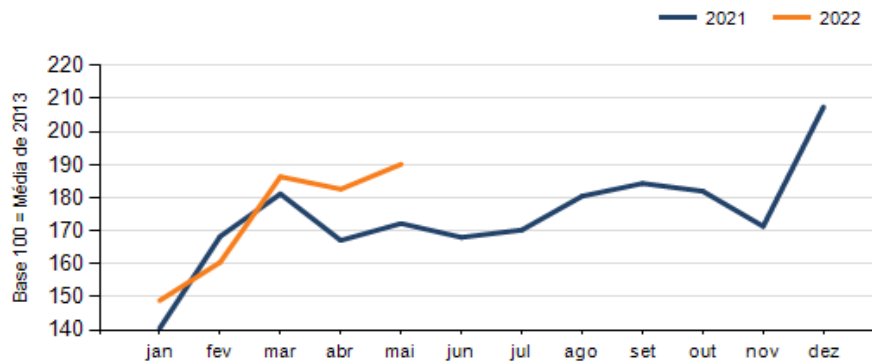
SETOR	VENDAS	COMPRAS	FOLHA DE PAGAMENTO	NÍVEL DE EMPREGO
COMBUSTÍVEIS	43,10%	43,36%	0,12%	12,30%
LIV. E PAPELARIA	19,01%	11,24%	16,50%	17,41%
FARMÁCIAS	14,06%	-11,03%	11,88%	6,35%
CALÇADOS	10,74%	29,12%	55,72%	44,44%
SUPERMERCADOS	0,12%	9,97%	6,83%	-2,44%
LOJAS DE DEPARTAMENTOS	-1,10%	-6,48%	-3,05%	2,48%
VESTUÁRIO E TECIDOS	-2,46%	21,51%	-36,78%	0,88%
MAT. DE CONSTRUÇÃO	-2,47%	14,61%	1,81%	6,08%
CONCESSIONÁRIAS DE VEÍCULOS	-5,35%	-9,06%	-13,35%	0,44%
AUTOPEÇAS	-24,13%	-11,08%	11,63%	-4,20%
ÓTICAS, CINE-FOTO-SOM	-24,91%	-10,17%	59,03%	43,48%
TOTAL	2,58%	10,40%	-1,37%	-0,28%

RESULTADO DEFLACIONADO POR SETOR PONTA GROSSA

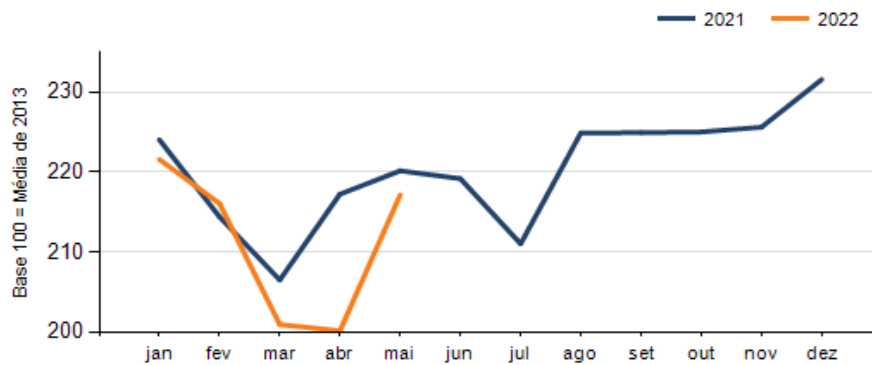
Evolução das vendas PONTA GROSSA



Evolução das compras PONTA GROSSA



Evolução das folhas de pagamento PONTA GROSSA



Evolução dos níveis de emprego PONTA GROSSA

