

## RESULTADO DEFLACIONADO POR SETOR CURITIBA E RM

### Acumulado do ano Jan-Mai/2022 em relação a Jan-Mai/2021

SETOR	VENDAS	COMPRAS	FOLHA DE PAGAMENTO	NÍVEL DE EMPREGO
LIV. E PAPELARIA	41,43%	29,70%	26,45%	16,48%
VESTUÁRIO E TECIDOS	35,30%	35,48%	-1,40%	-11,49%
CALÇADOS	24,47%	54,66%	-8,44%	-0,91%
ÓTICAS, CINE-FOTO-SOM	17,18%	0,76%	15,01%	6,27%
AUTOPEÇAS	15,95%	4,32%	14,27%	8,82%
LOJAS DE DEPARTAMENTOS	15,46%	9,39%	0,94%	-1,38%
COMBUSTÍVEIS	13,92%	10,95%	-8,86%	0,58%
CONCESSIONÁRIAS DE VEÍCULOS	4,86%	14,65%	-3,70%	3,06%
FARMÁCIAS	2,52%	-3,51%	-0,57%	-5,05%
SUPERMERCADOS	0,50%	-4,02%	-1,44%	-2,33%
MÓVEIS, DEC. E UTIL. DOM.	-0,03%	-7,70%	0,24%	4,49%
MAT. DE CONSTRUÇÃO	-11,23%	-5,43%	-8,40%	1,16%
<b>TOTAL</b>	<b>5,42%</b>	<b>6,76%</b>	<b>-1,47%</b>	<b>-1,44%</b>

### Mês anterior Mai/2022 em relação a Abr/2022

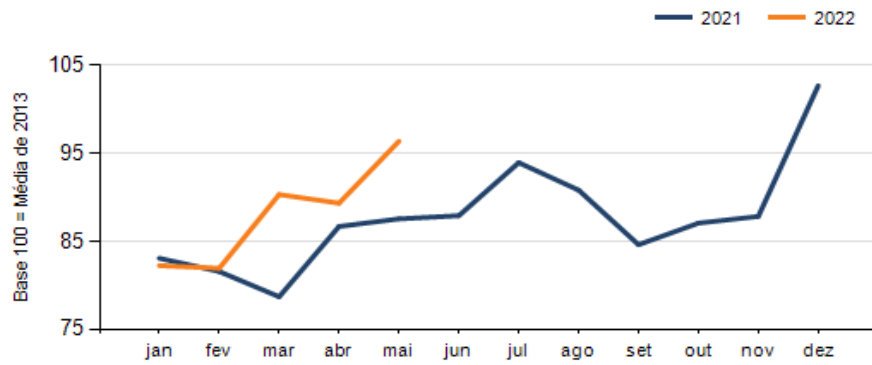
SETOR	VENDAS	COMPRAS	FOLHA DE PAGAMENTO	NÍVEL DE EMPREGO
VESTUÁRIO E TECIDOS	35,41%	-14,57%	6,85%	0,01%
MÓVEIS, DEC. E UTIL. DOM.	22,93%	22,34%	1,22%	1,96%
COMBUSTÍVEIS	18,04%	13,32%	3,36%	-1,47%
CALÇADOS	17,69%	-8,98%	-24,25%	2,38%
FARMÁCIAS	14,94%	20,75%	0,45%	0,97%
CONCESSIONÁRIAS DE VEÍCULOS	11,99%	12,11%	-2,75%	0,78%
AUTOPEÇAS	10,30%	16,91%	6,02%	-3,32%
LIV. E PAPELARIA	8,01%	6,16%	-4,14%	-2,48%
MAT. DE CONSTRUÇÃO	7,45%	15,68%	2,60%	1,31%
LOJAS DE DEPARTAMENTOS	5,31%	6,60%	1,57%	0,02%
ÓTICAS, CINE-FOTO-SOM	1,96%	1,17%	2,34%	-1,68%
SUPERMERCADOS	-7,01%	0,51%	6,68%	-0,49%
<b>TOTAL</b>	<b>7,88%</b>	<b>9,44%</b>	<b>1,88%</b>	<b>0,07%</b>

### Mesmo mês do ano anterior Mai/2022 em relação a Mai/2021

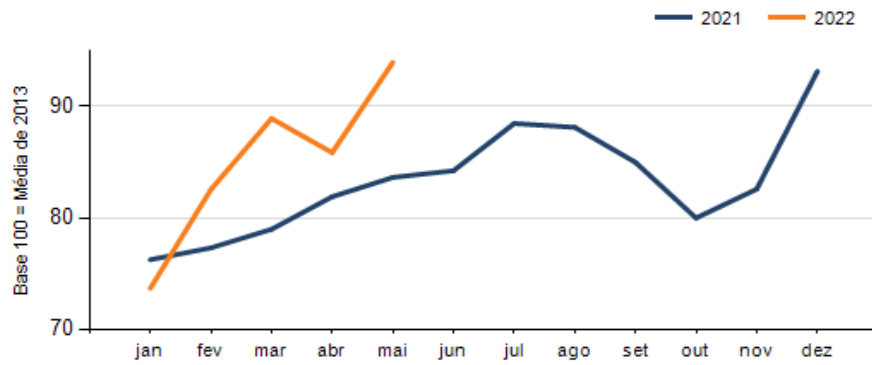
SETOR	VENDAS	COMPRAS	FOLHA DE PAGAMENTO	NÍVEL DE EMPREGO
LIV. E PAPELARIA	27,86%	16,54%	26,41%	12,39%
AUTOPEÇAS	26,25%	34,36%	18,67%	10,10%
COMBUSTÍVEIS	24,00%	15,82%	-13,69%	-6,42%
CONCESSIONÁRIAS DE VEÍCULOS	20,61%	21,25%	1,01%	3,36%
ÓTICAS, CINE-FOTO-SOM	10,40%	-12,78%	8,58%	0,86%
VESTUÁRIO E TECIDOS	10,17%	42,68%	-1,71%	-17,75%
FARMÁCIAS	5,66%	16,32%	-3,74%	-1,77%
LOJAS DE DEPARTAMENTOS	4,44%	0,42%	2,56%	-2,36%
MÓVEIS, DEC. E UTIL. DOM.	2,37%	-6,73%	-5,92%	4,00%
CALÇADOS	2,12%	66,02%	-30,54%	-2,27%
SUPERMERCADOS	0,22%	-2,67%	-4,54%	-3,95%
MAT. DE CONSTRUÇÃO	-14,12%	2,49%	-10,66%	1,14%
<b>TOTAL</b>	<b>10,08%</b>	<b>12,36%</b>	<b>-2,05%</b>	<b>-2,88%</b>

## RESULTADO DEFLACIONADO POR SETOR CURITIBA E RM

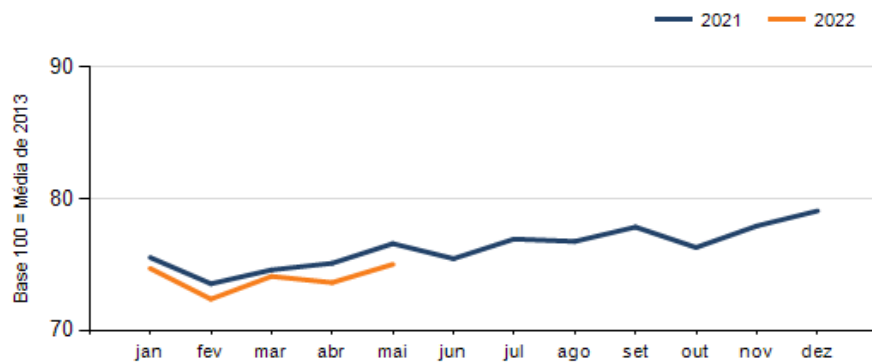
Evolução das vendas CURITIBA E RM



Evolução das compras CURITIBA E RM



Evolução das folhas de pagamento CURITIBA E RM



Evolução dos níveis de emprego CURITIBA E RM

