

PESQUISA CONJUNTURAL DO



COMÉRCIO

CURITIBA E REGIÃO METROPOLITANA,
LONDRINA, MARINGÁ, REGIÃO OESTE,
PONTA GROSSA, REGIÃO SUDOESTE

Nº 253 | Ano 22 | JUNHO - mês base ABRIL 2022



**Nosso comércio
cresceu 4%**

ANÁLISE DE DESEMPENHO

NOSSO COMÉRCIO CRESCEU 4%

É sempre encorajador quando temos números favoráveis, como no caso dos resultados da Pesquisa conjuntural elaborada pela Fecomércio PR, com dados dos quatro primeiros meses do ano, os dois itens que mais sofreram com a pandemia, calçados e vestuário e tecidos tiveram grande crescimento, por conta do retorno da circulação de pessoas, a volta às aulas e do trabalho presencial.

O item calçados subiu 43,27% no acumulado do ano e vestuário e tecidos teve crescimento de 30,51%. Depois vêm as áreas de óticas e cine-foto-som, com 28,01%; combustíveis, mostrando acréscimo de 20,20%, e livrarias e papelarias, 16,62%.

As quedas foram pequenas, refletindo estabilidade nos setores: concessionárias de veículos (-1,30%); material de construção (-0,93%); farmácias (-0,85%) e lojas de departamentos (-0,32%).

Em termos gerais, o único indicador que apresentou retração é o referente às vendas em abril comparadas às do mês anterior - março - com -3,70% no estado, como reflexo da inflação, do aumento das taxas de juros e dos efeitos da guerra Rússia-Ucrânia.

Na comparação com abril do ano passado, quando as vendas de determinados setores sofriam com o isolamento social, causando diminuição na circulação de pessoas por conta de trabalho e estudos remotos, os números demonstram melhoria. Como em abril deste ano a crise sanitária já se mostrava comparativamente mais branda, determinados padrões de consumo foram retomados.

O agronegócio na estrutura produtiva paranaense gera impactos importantes na geração de renda e emprego, aumentando o poder de compra da população. E, embora o aquecimento da economia possa ser contido pelos juros crescentes da Selic, verifica-se uma tendência de expansão dos negócios, principalmente via e-commerce.

Por último, é importante destacar que o desemprego no Brasil foi reduzido no primeiro trimestre para 10,5%, o menor percentual desde 2015.

Temos certeza de que, sem dúvida, o nosso comércio vai continuar seu crescimento.

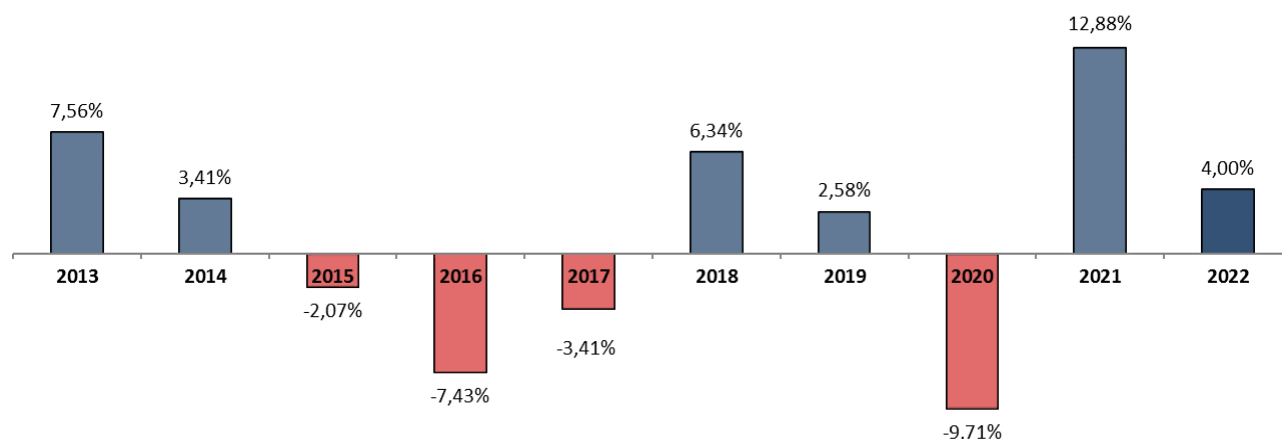
Ari Faria Bittencourt

Presidente do Sistema
Fecomércio Sesc Senac PR



PESQUISA CONJUNTURAL PARANÁ

Acumulado do ano Jan-Abr: em relação ao ano anterior



Acumulado do ano Jan-Abr/2022 em relação a Jan-Abr/2021

SETOR	VENDAS	COMPRAS	FOLHA DE PAGAMENTO	NÍVEL DE EMPREGO
CALÇADOS	43,27%	27,56%	4,87%	-1,55%
VESTUÁRIO E TECIDOS	30,51%	26,60%	-0,38%	-4,47%
ÓTICAS, CINE-FOTO-SOM	28,01%	11,20%	5,16%	5,68%
COMBUSTÍVEIS	20,20%	19,05%	27,23%	3,57%
LIV. E PAPELARIA	16,62%	17,81%	13,82%	14,67%
AUTOPEÇAS	8,80%	-3,32%	11,00%	3,13%
MÓVEIS, DEC. E UTIL. DOM.	1,85%	-18,00%	-7,68%	0,37%
SUPERMERCADOS	0,95%	-1,60%	0,59%	-2,26%
LOJAS DE DEPARTAMENTOS	-0,32%	9,04%	-1,85%	-2,94%
FARMÁCIAS	-0,85%	-9,28%	0,98%	-2,76%
MAT. DE CONSTRUÇÃO	-0,93%	-4,70%	5,99%	7,97%
CONCESSIONÁRIAS DE VEÍCULOS	-1,30%	10,26%	-2,94%	2,48%
TOTAL	4,00%	5,06%	1,12%	0,31%

PESQUISA CONJUNTURAL PARANÁ

Mês anterior Abr/2022 em relação a Mar/2022

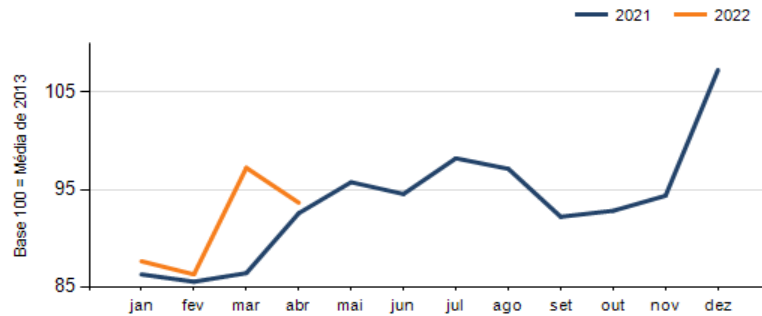
SETOR	VENDAS	COMPRAS	FOLHA DE PAGAMENTO	NÍVEL DE EMPREGO
CALÇADOS	22,93%	-13,72%	-5,83%	-1,54%
VESTUÁRIO E TECIDOS	19,68%	-17,04%	3,90%	-0,25%
LOJAS DE DEPARTAMENTOS	14,62%	2,45%	6,79%	-1,94%
SUPERMERCADOS	3,82%	-9,58%	0,26%	-0,85%
COMBUSTÍVEIS	-0,20%	1,38%	0,46%	-1,36%
AUTOPEÇAS	-2,60%	-4,84%	-0,41%	3,56%
MÓVEIS, DEC. E UTIL. DOM.	-6,89%	-9,27%	-2,90%	-0,34%
LIV. E PAPELARIA	-7,03%	-2,15%	1,93%	-0,59%
CONCESSIONÁRIAS DE VEÍCULOS	-7,63%	-3,74%	2,43%	0,31%
ÓTICAS, CINE-FOTO-SOM	-11,62%	-6,80%	-4,27%	0,72%
FARMÁCIAS	-13,70%	-26,29%	-7,74%	-2,46%
MAT. DE CONSTRUÇÃO	-15,78%	9,21%	2,35%	-1,42%
TOTAL	-3,70%	-2,37%	0,26%	-0,79%

Mesmo mês do ano anterior Abr/2022 em relação a Abr/2021

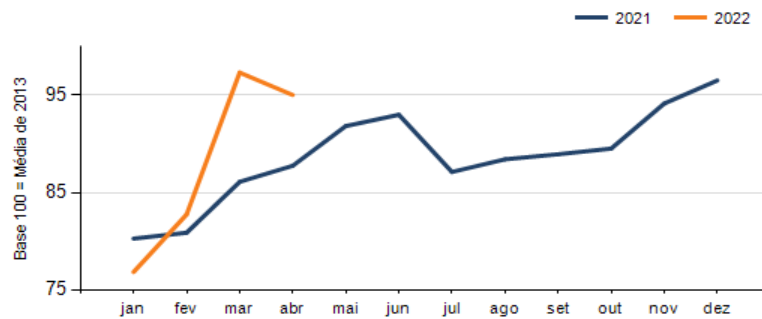
SETOR	VENDAS	COMPRAS	FOLHA DE PAGAMENTO	NÍVEL DE EMPREGO
CALÇADOS	37,36%	29,74%	6,69%	2,78%
COMBUSTÍVEIS	23,58%	23,11%	27,96%	-1,72%
LIV. E PAPELARIA	16,15%	20,74%	18,61%	19,34%
SUPERMERCADOS	7,95%	0,17%	-0,46%	-3,23%
AUTOPEÇAS	3,33%	0,78%	9,07%	7,11%
ÓTICAS, CINE-FOTO-SOM	3,06%	-10,67%	-12,10%	-6,14%
VESTUÁRIO E TECIDOS	0,34%	14,95%	-2,03%	-4,43%
FARMÁCIAS	-1,85%	5,24%	-0,85%	-7,06%
CONCESSIONÁRIAS DE VEÍCULOS	-3,19%	8,85%	-2,92%	2,41%
LOJAS DE DEPARTAMENTOS	-4,63%	2,14%	0,29%	-4,07%
MÓVEIS, DEC. E UTIL. DOM.	-7,96%	-21,49%	-7,60%	1,81%
MAT. DE CONSTRUÇÃO	-15,66%	9,07%	4,19%	4,75%
TOTAL	1,17%	8,29%	0,21%	-0,82%



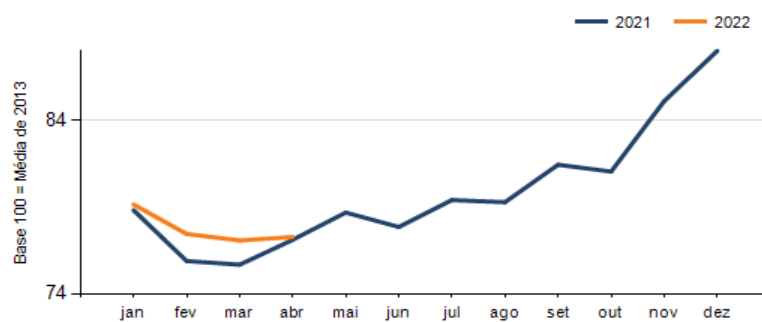
Evolução das vendas



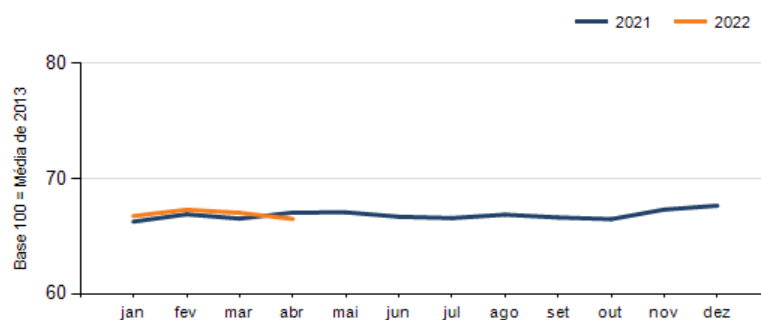
Evolução das compras



Evolução das folhas de pagamento



Evolução dos níveis de emprego



SÍNTESE DO DESEMPENHO POR REGIÃO

VARIÁVEIS	CURITIBA E REGIÃO METROPOLITANA			PONTA GROSSA		
	Mês anterior	Mesmo mês do ano anterior	Acumulado	Mês anterior	Mesmo mês do ano anterior	Acumulado
	abr/2022 sobre mar/2022	abr/2022 sobre abr/2021	jan-abr/2022 sobre jan-abr/2021	abr/2022 sobre mar/2022	abr/2022 sobre abr/2021	jan-abr/2022 sobre jan-abr/2021
Vendas	-1,74%	4,19%	5,68%	2,64%	9,28%	4,16%
Compras	-3,82%	8,22%	8,02%	-1,09%	9,23%	2,32%
Nível de emprego	-0,44%	-1,80%	-0,35%	-1,08%	-3,76%	-3,68%
Folha de pagamentos	-0,28%	-0,47%	0,24%	0,27%	-3,38%	-3,82%

VARIÁVEIS	LONDRINA			MARINGÁ		
	Mês anterior	Mesmo mês do ano anterior	Acumulado	Mês anterior	Mesmo mês do ano anterior	Acumulado
	abr/2022 sobre mar/2022	abr/2022 sobre abr/2021	jan-abr/2022 sobre jan-abr/2021	abr/2022 sobre mar/2022	abr/2022 sobre abr/2021	jan-abr/2022 sobre jan-abr/2021
Vendas	-7,63%	-10,19%	-0,40%	-3,98%	2,32%	4,41%
Compras	2,80%	8,61%	-2,07%	-7,97%	-8,67%	-2,44%
Nível de emprego	-0,91%	3,18%	4,17%	-3,01%	-5,77%	-1,08%
Folha de pagamentos	0,88%	-2,38%	0,47%	0,31%	6,86%	7,61%

VARIÁVEIS	REGIÃO OESTE			REGIÃO SUDOESTE		
	Mês anterior	Mesmo mês do ano anterior	Acumulado	Mês anterior	Mesmo mês do ano anterior	Acumulado
	abr/2022 sobre mar/2022	abr/2022 sobre abr/2021	jan-abr/2022 sobre jan-abr/2021	abr/2022 sobre mar/2022	abr/2022 sobre abr/2021	jan-abr/2022 sobre jan-abr/2021
Vendas	-4,41%	9,50%	4,85%	-25,30%	-20,10%	-1,99%
Compras	-2,86%	16,07%	9,76%	-9,64%	-5,24%	-2,67%
Nível de emprego	0,07%	2,57%	0,20%	-0,81%	-0,08%	-0,11%
Folha de pagamentos	1,60%	3,73%	2,72%	-0,76%	-4,01%	-3,33%



PESQUISA COMPLETA:

Os dados apresentados nesta publicação são resumidos.
As informações completas podem ser acessadas no www.fecomerciopr.com.br



EXPEDIENTE

Publicação da Federação do Comércio de Bens, Serviços e Turismo do Paraná | Rua Visconde do Rio Branco, 931 - 6º andar
CEP 80410-001 | Curitiba - Paraná | (41) 3883-4500 | www.fecomerciopr.com.br - federacao@fecomerciopr.com.br

SISTEMA FECOMÉRCIO SESC SENAC PR

Presidente: Darci Piana

Departamento de Pesquisas | pesquisa@fecomerciopr.com.br | (41) 3883-4527

Núcleo de Comunicação e Marketing - NCM | jornalismo@fecomerciopr.com.br
Coordenador Geral do NCM: Cesar Luiz Gonçalves | Coordenador de Jornalismo: Ernani Buchmann
Revisão: Sônia Amaral | Diagramação: Vera Andrion

Apoio:  **EMPRESÔMETRO**
Market Map • Pricing

