

RESULTADO DEFLACIONADO POR SETOR SUDOESTE

Acumulado do ano Jan-Abr/2022 em relação a Jan-Abr/2021

SETOR	VENDAS	COMPRAS	FOLHA DE PAGAMENTO	NÍVEL DE EMPREGO
CALÇADOS	32,22%	13,85%	18,63%	3,30%
VESTUÁRIO E TECIDOS	30,53%	46,08%	12,59%	2,84%
MAT. DE CONSTRUÇÃO	22,44%	37,66%	18,52%	15,48%
COMBUSTÍVEIS	11,82%	12,13%	-6,57%	2,08%
AUTOPEÇAS	3,88%	-3,27%	11,26%	4,75%
FARMÁCIAS	1,83%	-12,27%	-5,66%	-7,07%
SUPERMERCADOS	-2,75%	-2,91%	-7,77%	-2,25%
CONCESSIONÁRIAS DE VEÍCULOS	-7,33%	-9,21%	-10,83%	0,42%
MÓVEIS, DEC. E UTIL. DOM.	-17,80%	-35,58%	-5,32%	-11,41%
LOJAS DE DEPARTAMENTOS	-18,76%	-3,36%	-7,05%	-6,12%
TOTAL	-1,99%	-2,67%	-3,33%	-0,11%

Mês anterior Abr/2022 em relação a Mar/2022

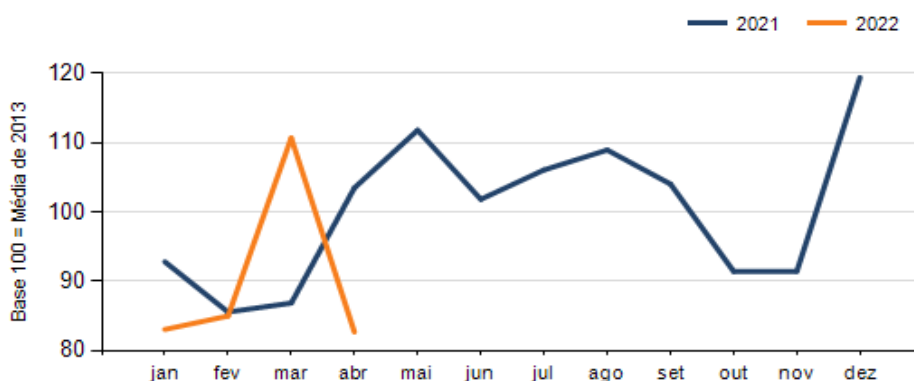
SETOR	VENDAS	COMPRAS	FOLHA DE PAGAMENTO	NÍVEL DE EMPREGO
CALÇADOS	44,77%	1,10%	-0,23%	-3,49%
VESTUÁRIO E TECIDOS	42,93%	-1,73%	11,62%	-1,05%
LOJAS DE DEPARTAMENTOS	10,68%	2,53%	5,09%	-1,57%
MÓVEIS, DEC. E UTIL. DOM.	7,50%	-5,63%	9,31%	5,46%
SUPERMERCADOS	-0,01%	-11,52%	1,51%	0,67%
COMBUSTÍVEIS	-9,93%	-6,93%	12,39%	2,67%
FARMÁCIAS	-15,03%	-25,42%	-9,68%	-4,33%
AUTOPEÇAS	-15,15%	-3,28%	0,16%	-4,79%
MAT. DE CONSTRUÇÃO	-37,39%	4,55%	8,46%	-1,55%
CONCESSIONÁRIAS DE VEÍCULOS	-45,69%	-13,21%	-9,95%	-1,03%
TOTAL	-25,30%	-9,64%	-0,76%	-0,81%

Mesmo mês do ano anterior Abr/2022 em relação a Abr/2021

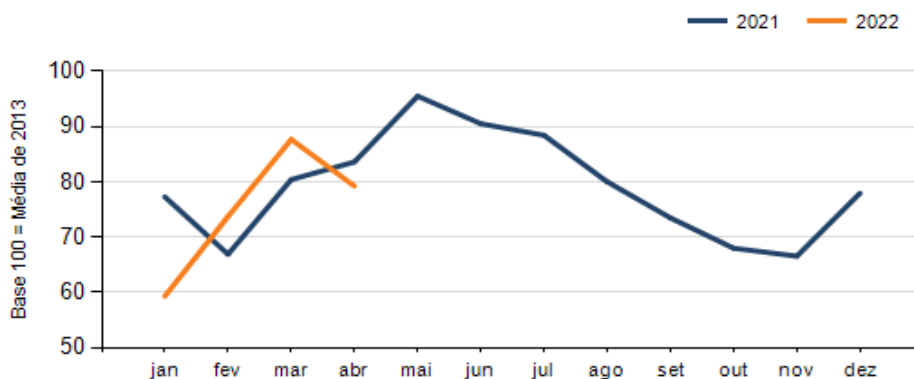
SETOR	VENDAS	COMPRAS	FOLHA DE PAGAMENTO	NÍVEL DE EMPREGO
CALÇADOS	47,40%	54,48%	27,97%	9,21%
VESTUÁRIO E TECIDOS	39,33%	37,73%	22,00%	6,97%
COMBUSTÍVEIS	11,94%	10,45%	-0,98%	8,45%
SUPERMERCADOS	1,96%	-8,12%	-10,53%	-0,78%
FARMÁCIAS	-0,72%	3,50%	-15,47%	-11,60%
AUTOPEÇAS	-2,42%	-4,87%	8,28%	1,77%
MAT. DE CONSTRUÇÃO	-8,10%	17,85%	6,10%	11,76%
LOJAS DE DEPARTAMENTOS	-18,69%	-3,13%	-1,82%	-5,81%
MÓVEIS, DEC. E UTIL. DOM.	-25,61%	-18,95%	-8,65%	-14,64%
CONCESSIONÁRIAS DE VEÍCULOS	-41,93%	-12,21%	-14,15%	-2,80%
TOTAL	-20,10%	-5,24%	-4,01%	-0,08%

RESULTADO DEFLACIONADO POR SETOR SUDOESTE

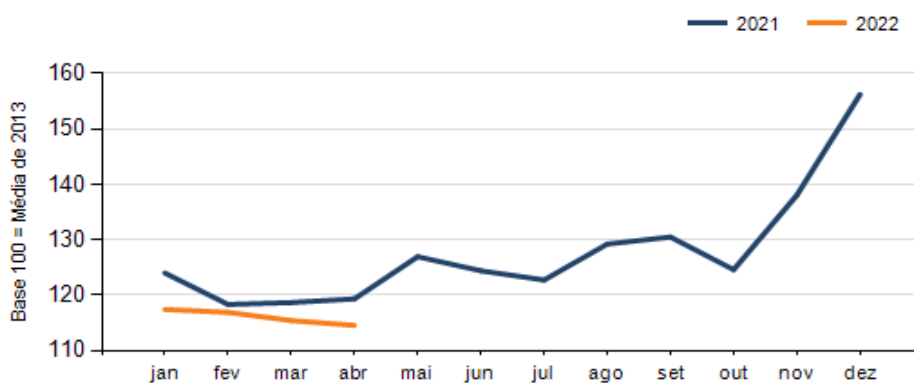
Evolução das vendas SUDOESTE



Evolução das compras SUDOESTE



Evolução das folhas de pagamento SUDOESTE



Evolução dos níveis de emprego SUDOESTE

