

RESULTADO DEFLACIONADO POR SETOR PONTA GROSSA

Acumulado do ano Jan-Abr/2022 em relação a Jan-Abr/2021

SETOR	VENDAS	COMPRAS	FOLHA DE PAGAMENTO	NÍVEL DE EMPREGO
LIV. E PAPELARIA	45,12%	22,00%	23,56%	13,53%
CALÇADOS	30,55%	80,56%	23,66%	18,35%
COMBUSTÍVEIS	29,73%	30,78%	-10,82%	4,74%
ÓTICAS, CINE-FOTO-SOM	25,37%	56,94%	-2,33%	13,91%
LOJAS DE DEPARTAMENTOS	12,78%	14,90%	1,51%	4,61%
FARMÁCIAS	12,48%	-0,46%	10,99%	11,73%
VESTUÁRIO E TECIDOS	11,96%	-10,38%	3,98%	-8,97%
AUTOPEÇAS	1,28%	3,18%	3,15%	-4,81%
SUPERMERCADOS	0,81%	-1,05%	-6,07%	-6,34%
MAT. DE CONSTRUÇÃO	-6,48%	-4,59%	-2,10%	10,98%
CONCESSIONÁRIAS DE VEÍCULOS	-9,83%	-20,68%	-17,05%	-2,82%
TOTAL	4,16%	2,32%	-3,82%	-3,68%

Mês anterior Abr/2022 em relação a Mar/2022

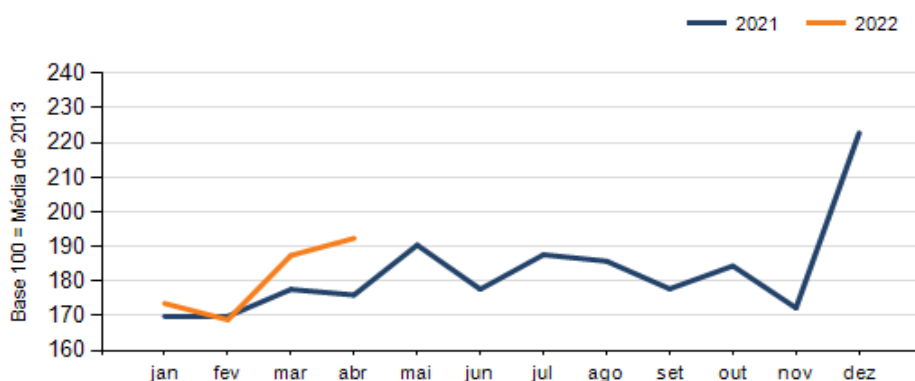
SETOR	VENDAS	COMPRAS	FOLHA DE PAGAMENTO	NÍVEL DE EMPREGO
CALÇADOS	43,27%	27,58%	-2,60%	2,70%
LOJAS DE DEPARTAMENTOS	17,58%	6,88%	8,39%	-0,12%
VESTUÁRIO E TECIDOS	15,06%	14,21%	-18,36%	-17,89%
LIV. E PAPELARIA	10,16%	-7,39%	16,49%	0,01%
SUPERMERCADOS	4,73%	-11,94%	0,61%	-0,13%
AUTOPEÇAS	4,05%	21,30%	-1,46%	-5,36%
CONCESSIONÁRIAS DE VEÍCULOS	-1,41%	71,72%	19,29%	11,17%
ÓTICAS, CINE-FOTO-SOM	-1,71%	-30,90%	4,43%	6,06%
COMBUSTÍVEIS	-3,80%	-3,38%	3,13%	4,93%
FARMÁCIAS	-5,84%	2,80%	1,08%	-3,13%
MAT. DE CONSTRUÇÃO	-15,47%	-0,18%	-3,29%	-0,65%
TOTAL	2,64%	-1,09%	0,27%	-1,08%

Mesmo mês do ano anterior Abr/2022 em relação a Abr/2021

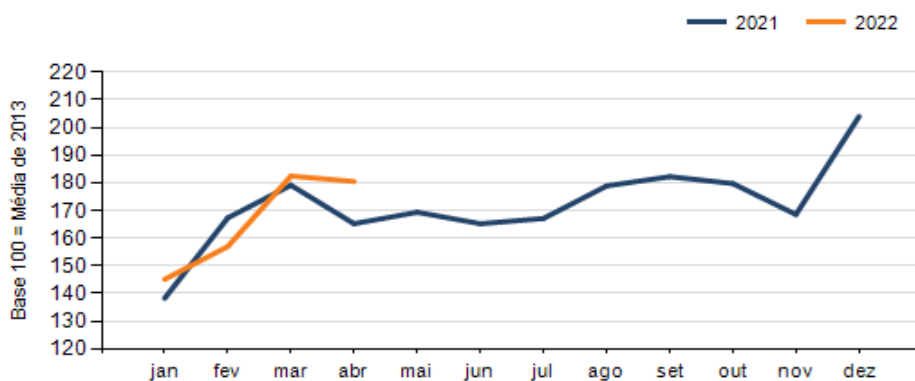
SETOR	VENDAS	COMPRAS	FOLHA DE PAGAMENTO	NÍVEL DE EMPREGO
LIV. E PAPELARIA	47,73%	84,90%	12,33%	9,24%
COMBUSTÍVEIS	39,19%	28,70%	-4,76%	12,51%
CALÇADOS	31,14%	48,95%	24,65%	40,74%
ÓTICAS, CINE-FOTO-SOM	12,74%	-1,38%	28,09%	40,00%
FARMÁCIAS	11,86%	26,50%	10,86%	5,22%
SUPERMERCADOS	10,08%	3,34%	-5,33%	-5,50%
LOJAS DE DEPARTAMENTOS	5,51%	24,38%	-2,21%	4,05%
AUTOPEÇAS	4,64%	10,77%	3,52%	-9,06%
VESTUÁRIO E TECIDOS	-4,28%	6,86%	3,12%	-21,01%
CONCESSIONÁRIAS DE VEÍCULOS	-9,72%	4,92%	-13,47%	0,01%
MAT. DE CONSTRUÇÃO	-15,37%	-4,52%	-4,61%	11,29%
TOTAL	9,28%	9,23%	-3,38%	-3,76%

RESULTADO DEFLACIONADO POR SETOR PONTA GROSSA

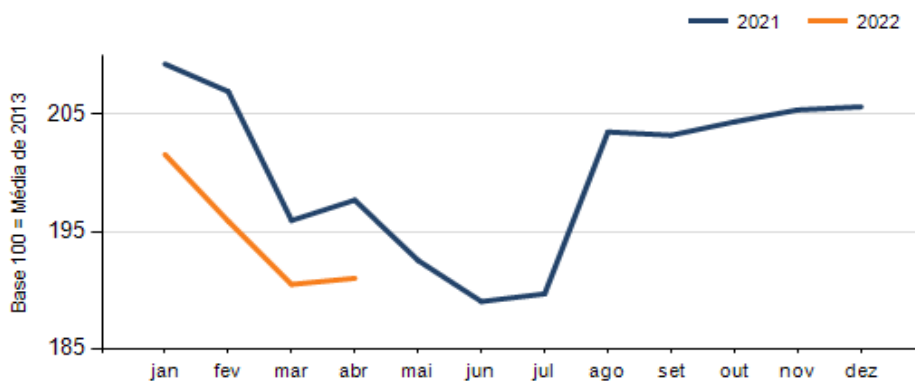
Evolução das vendas PONTA GROSSA



Evolução das compras PONTA GROSSA



Evolução das folhas de pagamento PONTA GROSSA



Evolução dos níveis de emprego PONTA GROSSA

