

## RESULTADO DEFLACIONADO POR SETOR REGIÃO OESTE

### Acumulado do ano Jan-Abr/2022 em relação a Jan-Abr/2021

SETOR	VENDAS	COMPRAS	FOLHA DE PAGAMENTO	NÍVEL DE EMPREGO
VESTUÁRIO E TECIDOS	32,63%	-0,20%	4,12%	3,93%
CALÇADOS	25,00%	23,00%	6,32%	6,28%
COMBUSTÍVEIS	16,96%	18,26%	3,80%	8,82%
SUPERMERCADOS	7,01%	7,66%	7,01%	1,42%
FARMÁCIAS	4,28%	7,46%	7,10%	-0,27%
CONCESSIONÁRIAS DE VEÍCULOS	1,86%	16,55%	-4,34%	-6,57%
LOJAS DE DEPARTAMENTOS	0,23%	1,45%	4,75%	6,93%
ÓTICAS, CINE-FOTO-SOM	-0,60%	10,20%	16,88%	7,15%
AUTOPEÇAS	-1,72%	-8,72%	8,36%	-2,67%
LIV. E PAPELARIA	-2,55%	38,87%	16,92%	4,54%
MÓVEIS, DEC. E UTIL. DOM.	-15,17%	-14,29%	-9,93%	-7,50%
<b>TOTAL</b>	<b>4,85%</b>	<b>9,76%</b>	<b>2,72%</b>	<b>0,20%</b>

### Mês anterior Abr/2022 em relação a Mar/2022

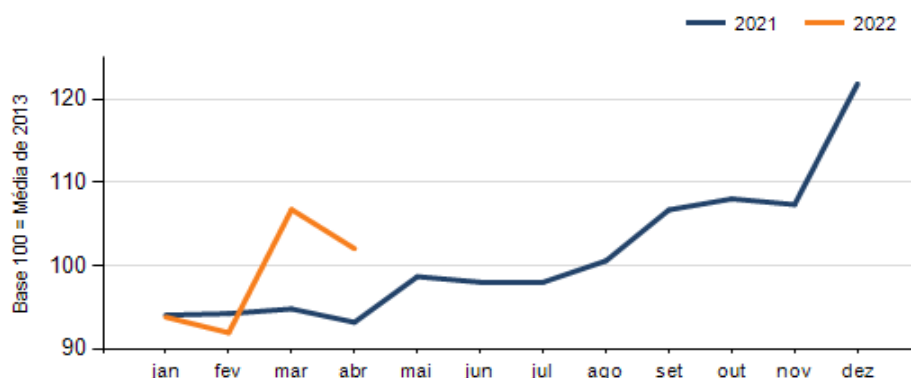
SETOR	VENDAS	COMPRAS	FOLHA DE PAGAMENTO	NÍVEL DE EMPREGO
CALÇADOS	29,41%	41,81%	6,56%	3,65%
LIV. E PAPELARIA	19,53%	-25,32%	6,01%	4,08%
VESTUÁRIO E TECIDOS	18,70%	-23,42%	10,51%	-1,18%
LOJAS DE DEPARTAMENTOS	11,58%	-2,01%	2,65%	-6,83%
ÓTICAS, CINE-FOTO-SOM	5,61%	-11,80%	0,71%	5,56%
SUPERMERCADOS	1,41%	-4,86%	2,12%	0,03%
COMBUSTÍVEIS	-7,08%	-10,65%	-2,05%	-4,10%
CONCESSIONÁRIAS DE VEÍCULOS	-9,46%	14,12%	0,32%	0,82%
FARMÁCIAS	-13,31%	-50,03%	1,92%	-0,69%
AUTOPEÇAS	-17,60%	-13,23%	-1,40%	-0,46%
MÓVEIS, DEC. E UTIL. DOM.	-21,82%	-37,97%	-5,09%	2,50%
<b>TOTAL</b>	<b>-4,41%</b>	<b>-2,86%</b>	<b>1,60%</b>	<b>0,07%</b>

### Mesmo mês do ano anterior Abr/2022 em relação a Abr/2021

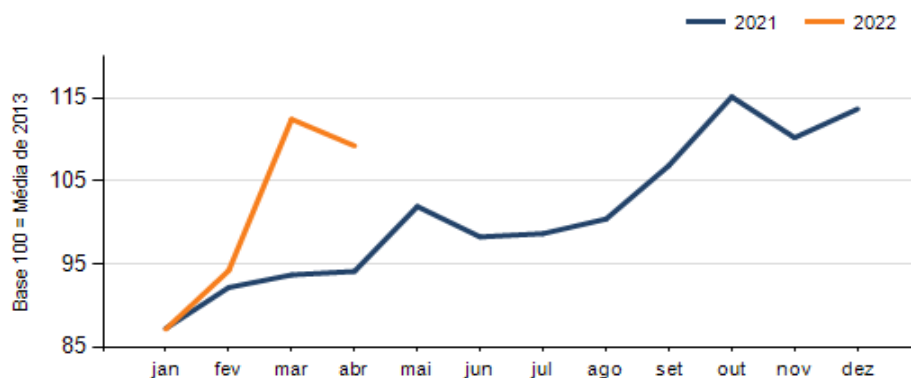
SETOR	VENDAS	COMPRAS	FOLHA DE PAGAMENTO	NÍVEL DE EMPREGO
LIV. E PAPELARIA	31,66%	5,85%	15,11%	8,51%
VESTUÁRIO E TECIDOS	26,74%	-15,54%	23,89%	20,46%
CALÇADOS	25,28%	37,02%	8,41%	12,43%
CONCESSIONÁRIAS DE VEÍCULOS	15,62%	42,94%	-3,44%	-8,34%
COMBUSTÍVEIS	12,67%	10,30%	0,60%	10,00%
SUPERMERCADOS	10,29%	8,06%	3,10%	1,24%
LOJAS DE DEPARTAMENTOS	5,22%	-4,50%	6,24%	0,73%
FARMÁCIAS	5,22%	-2,96%	12,09%	-3,82%
ÓTICAS, CINE-FOTO-SOM	-0,38%	9,95%	17,13%	5,56%
AUTOPEÇAS	-4,71%	-9,21%	6,20%	-0,23%
MÓVEIS, DEC. E UTIL. DOM.	-18,31%	-13,57%	-10,55%	-4,00%
<b>TOTAL</b>	<b>9,50%</b>	<b>16,07%</b>	<b>3,73%</b>	<b>2,57%</b>

## RESULTADO DEFLACIONADO POR SETOR REGIÃO OESTE

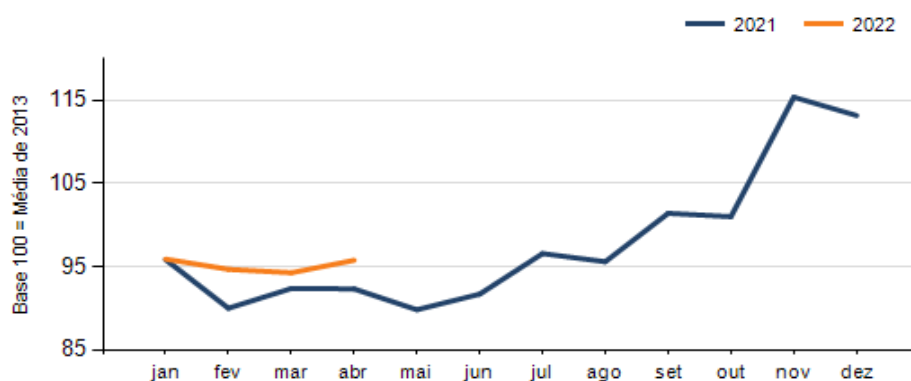
### Evolução das vendas REGIÃO OESTE



### Evolução das compras REGIÃO OESTE



### Evolução das folhas de pagamento REGIÃO OESTE



### Evolução dos níveis de emprego REGIÃO OESTE

