

RESULTADO DEFLACIONADO POR SETOR MARINGÁ

Acumulado do ano Jan-Abr/2022 em relação a Jan-Abr/2021

SETOR	VENDAS	COMPRAS	FOLHA DE PAGAMENTO	NÍVEL DE EMPREGO
ÓTICAS, CINE-FOTO-SOM	34,33%	12,97%	38,61%	31,54%
LIV. E PAPELARIA	33,01%	20,29%	26,49%	13,23%
COMBUSTÍVEIS	26,61%	24,55%	44,33%	38,29%
MAT. DE CONSTRUÇÃO	21,60%	-3,17%	8,86%	6,42%
VESTUÁRIO E TECIDOS	0,56%	-8,61%	0,05%	-13,33%
FARMÁCIAS	-1,96%	-14,05%	4,59%	-3,47%
SUPERMERCADOS	-2,90%	-7,71%	3,07%	-6,64%
LOJAS DE DEPARTAMENTOS	-5,93%	11,66%	-9,84%	-9,24%
CONCESSIONÁRIAS DE VEÍCULOS	-24,91%	-19,53%	-2,95%	-2,20%
TOTAL	4,41%	-2,44%	7,61%	-1,08%

Mês anterior Abr/2022 em relação a Mar/2022

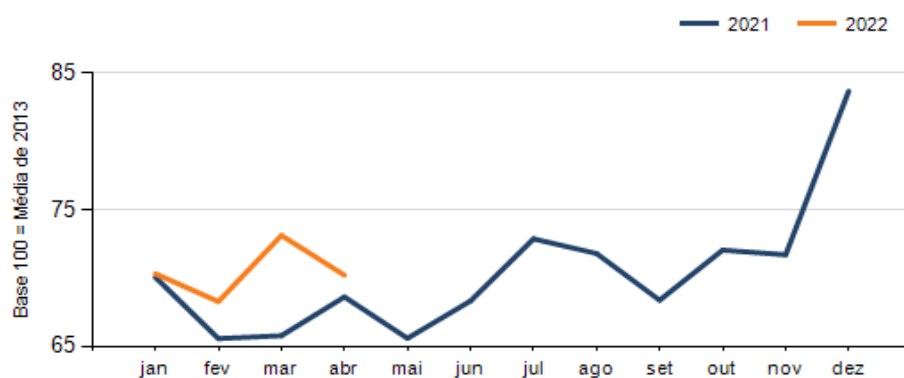
SETOR	VENDAS	COMPRAS	FOLHA DE PAGAMENTO	NÍVEL DE EMPREGO
COMBUSTÍVEIS	10,11%	17,01%	12,33%	-2,36%
SUPERMERCADOS	7,43%	-5,95%	7,59%	-2,33%
LOJAS DE DEPARTAMENTOS	5,71%	-12,92%	-2,85%	-1,89%
CONCESSIONÁRIAS DE VEÍCULOS	3,31%	-4,23%	9,05%	-1,48%
VESTUÁRIO E TECIDOS	1,83%	-42,74%	-4,38%	-5,88%
LIV. E PAPELARIA	-5,35%	26,67%	2,06%	-2,36%
ÓTICAS, CINE-FOTO-SOM	-5,67%	13,30%	-13,46%	0,01%
FARMÁCIAS	-21,02%	-27,97%	-8,17%	-0,24%
MAT. DE CONSTRUÇÃO	-24,28%	-21,19%	-2,32%	-3,45%
TOTAL	-3,98%	-7,97%	0,31%	-3,01%

Mesmo mês do ano anterior Abr/2022 em relação a Abr/2021

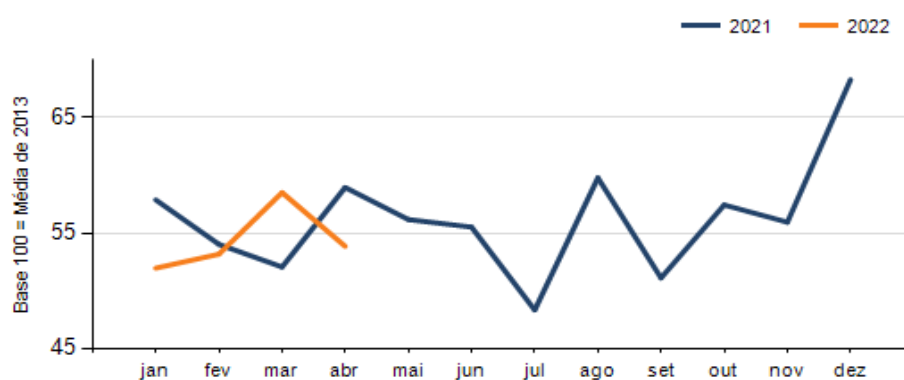
SETOR	VENDAS	COMPRAS	FOLHA DE PAGAMENTO	NÍVEL DE EMPREGO
LIV. E PAPELARIA	54,95%	42,92%	36,42%	14,79%
COMBUSTÍVEIS	37,21%	39,19%	37,37%	38,81%
SUPERMERCADOS	9,45%	1,14%	10,62%	-8,63%
MAT. DE CONSTRUÇÃO	-3,63%	-17,81%	2,08%	-3,45%
FARMÁCIAS	-5,69%	1,46%	0,33%	-3,62%
ÓTICAS, CINE-FOTO-SOM	-6,71%	-16,00%	-18,85%	-19,82%
LOJAS DE DEPARTAMENTOS	-6,78%	-2,04%	-4,40%	-11,90%
VESTUÁRIO E TECIDOS	-16,31%	-41,47%	0,80%	-15,79%
CONCESSIONÁRIAS DE VEÍCULOS	-27,87%	-29,63%	-0,17%	-2,55%
TOTAL	2,32%	-8,67%	6,86%	-5,77%

RESULTADO DEFLACIONADO POR SETOR MARINGÁ

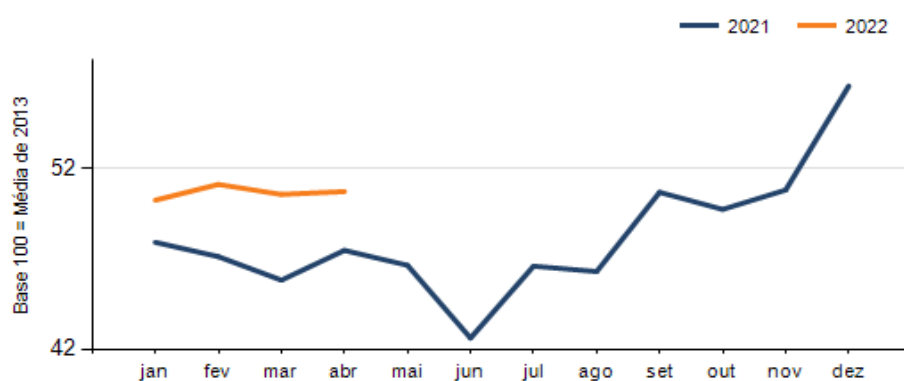
Evolução das vendas MARINGÁ



Evolução das compras MARINGÁ



Evolução das folhas de pagamento MARINGÁ



Evolução dos níveis de emprego MARINGÁ

