

## RESULTADO DEFLACIONADO POR SETOR LONDRINA

### Acumulado do ano Jan-Abr/2022 em relação a Jan-Abr/2021

SETOR	VENDAS	COMPRAS	FOLHA DE PAGAMENTO	NÍVEL DE EMPREGO
CALÇADOS	57,60%	18,51%	9,72%	-7,28%
VESTUÁRIO E TECIDOS	36,81%	37,27%	-8,15%	-6,92%
ÓTICAS, CINE-FOTO-SOM	32,74%	21,41%	-26,52%	-22,30%
MÓVEIS, DEC. E UTIL. DOM.	24,99%	-35,27%	-31,74%	3,74%
MAT. DE CONSTRUÇÃO	-0,49%	-3,92%	13,47%	13,41%
CONCESSIONÁRIAS DE VEÍCULOS	-0,64%	7,79%	1,21%	-0,05%
SUPERMERCADOS	-3,50%	-4,33%	-1,90%	0,40%
FARMÁCIAS	-6,14%	-22,37%	-0,40%	1,18%
LOJAS DE DEPARTAMENTOS	-21,91%	8,09%	-5,63%	-7,79%
LIV. E PAPELARIA	-26,71%	-7,44%	-15,36%	26,34%
<b>TOTAL</b>	<b>-0,40%</b>	<b>-2,07%</b>	<b>0,47%</b>	<b>4,17%</b>

### Mês anterior Abr/2022 em relação a Mar/2022

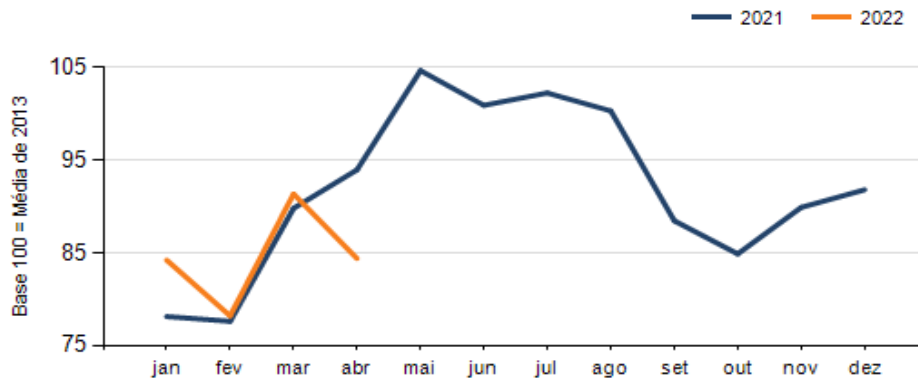
SETOR	VENDAS	COMPRAS	FOLHA DE PAGAMENTO	NÍVEL DE EMPREGO
VESTUÁRIO E TECIDOS	18,91%	-10,02%	3,33%	8,33%
CALÇADOS	16,95%	-16,71%	-5,98%	-6,12%
MÓVEIS, DEC. E UTIL. DOM.	8,79%	22,14%	3,90%	-0,76%
LOJAS DE DEPARTAMENTOS	7,34%	3,59%	-1,73%	-3,11%
SUPERMERCADOS	6,75%	-7,76%	-1,20%	-3,09%
CONCESSIONÁRIAS DE VEÍCULOS	4,90%	-24,84%	10,12%	0,19%
FARMÁCIAS	-7,32%	-4,50%	-12,86%	-7,11%
MAT. DE CONSTRUÇÃO	-16,96%	16,32%	6,40%	0,01%
LIV. E PAPELARIA	-21,20%	-3,82%	-5,85%	0,01%
ÓTICAS, CINE-FOTO-SOM	-31,84%	-13,48%	-1,53%	0,01%
<b>TOTAL</b>	<b>-7,63%</b>	<b>2,80%</b>	<b>0,88%</b>	<b>-0,91%</b>

### Mesmo mês do ano anterior Abr/2022 em relação a Abr/2021

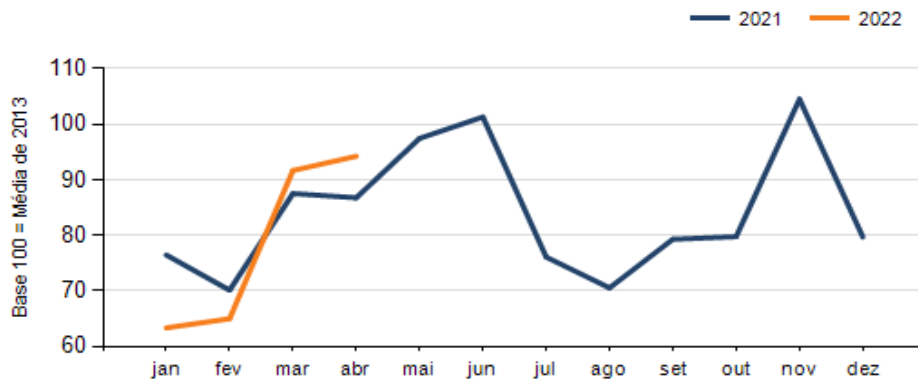
SETOR	VENDAS	COMPRAS	FOLHA DE PAGAMENTO	NÍVEL DE EMPREGO
CALÇADOS	49,26%	36,21%	23,10%	0,01%
VESTUÁRIO E TECIDOS	6,60%	20,38%	-11,22%	-2,50%
ÓTICAS, CINE-FOTO-SOM	4,63%	44,62%	-36,78%	-9,80%
MÓVEIS, DEC. E UTIL. DOM.	3,85%	-17,51%	-28,78%	1,03%
SUPERMERCADOS	2,44%	-4,76%	-2,71%	-1,98%
CONCESSIONÁRIAS DE VEÍCULOS	-1,17%	-10,04%	-10,38%	0,33%
FARMÁCIAS	-7,55%	-12,90%	-7,26%	-6,70%
MAT. DE CONSTRUÇÃO	-15,99%	18,06%	14,22%	10,79%
LOJAS DE DEPARTAMENTOS	-24,13%	19,81%	-11,05%	-9,57%
LIV. E PAPELARIA	-30,38%	-11,37%	-6,55%	46,69%
<b>TOTAL</b>	<b>-10,19%</b>	<b>8,61%</b>	<b>-2,38%</b>	<b>3,18%</b>

## RESULTADO DEFLACIONADO POR SETOR LONDRINA

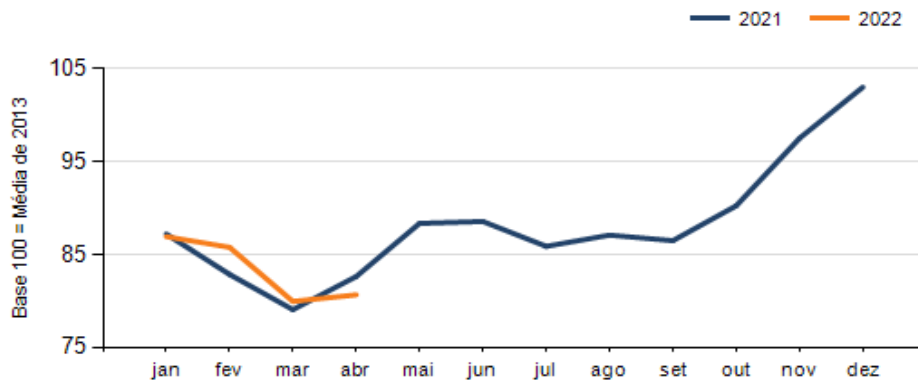
### Evolução das vendas LONDRINA



### Evolução das compras LONDRINA



### Evolução das folhas de pagamento LONDRINA



### Evolução dos níveis de emprego LONDRINA

