

RESULTADO DEFLACIONADO POR SETOR CURITIBA E RM

Acumulado do ano Jan-Abr/2022 em relação a Jan-Abr/2021

SETOR	VENDAS	COMPRAS	FOLHA DE PAGAMENTO	NÍVEL DE EMPREGO
LIV. E PAPELARIA	43,38%	30,21%	22,61%	14,18%
VESTUÁRIO E TECIDOS	37,76%	41,66%	0,55%	-2,89%
CALÇADOS	36,46%	53,08%	-3,60%	-0,57%
ÓTICAS, CINE-FOTO-SOM	23,01%	5,82%	16,87%	5,73%
COMBUSTÍVEIS	20,23%	18,64%	33,72%	-0,85%
LOJAS DE DEPARTAMENTOS	19,01%	12,70%	-0,37%	-2,65%
AUTOPEÇAS	13,41%	-2,27%	13,16%	8,49%
FARMÁCIAS	1,71%	-7,67%	0,28%	-5,85%
SUPERMERCADOS	0,57%	-4,35%	-0,60%	-1,92%
CONCESSIONÁRIAS DE VEÍCULOS	-0,38%	12,77%	-3,36%	5,41%
MÓVEIS, DEC. E UTIL. DOM.	-0,72%	-7,94%	1,93%	4,62%
MAT. DE CONSTRUÇÃO	-10,44%	-7,62%	-7,83%	1,16%
TOTAL	5,68%	8,02%	0,24%	-0,35%

Mês anterior Abr/2022 em relação a Mar/2022

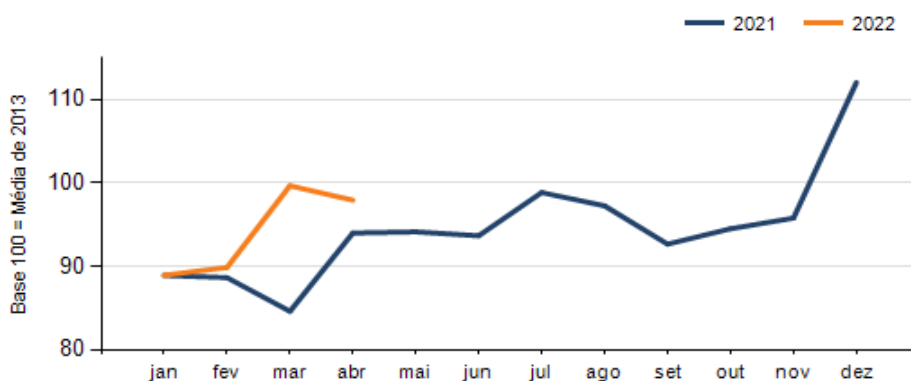
SETOR	VENDAS	COMPRAS	FOLHA DE PAGAMENTO	NÍVEL DE EMPREGO
CALÇADOS	29,44%	-57,89%	-15,88%	0,01%
VESTUÁRIO E TECIDOS	24,97%	-14,81%	6,38%	0,01%
LOJAS DE DEPARTAMENTOS	20,44%	4,14%	15,93%	0,51%
SUPERMERCADOS	3,52%	-11,31%	-1,74%	-0,75%
AUTOPEÇAS	2,94%	-4,37%	0,08%	8,36%
COMBUSTÍVEIS	0,60%	2,87%	-1,52%	-1,17%
MAT. DE CONSTRUÇÃO	-6,46%	-1,74%	-2,95%	-2,49%
LIV. E PAPELARIA	-7,63%	-13,86%	5,70%	-1,53%
MÓVEIS, DEC. E UTIL. DOM.	-8,92%	-7,55%	-3,32%	-1,92%
CONCESSIONÁRIAS DE VEÍCULOS	-9,43%	-1,53%	1,05%	0,23%
ÓTICAS, CINE-FOTO-SOM	-13,16%	-25,97%	-0,81%	0,01%
FARMÁCIAS	-16,05%	-24,79%	-5,95%	0,05%
TOTAL	-1,74%	-3,82%	-0,28%	-0,44%

Mesmo mês do ano anterior Abr/2022 em relação a Abr/2021

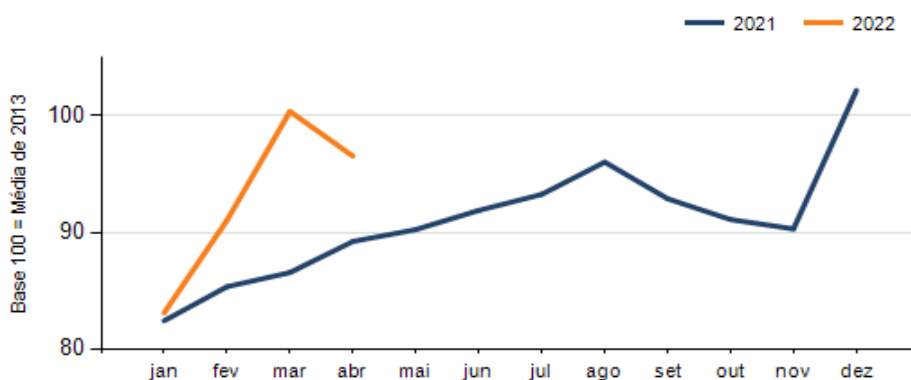
SETOR	VENDAS	COMPRAS	FOLHA DE PAGAMENTO	NÍVEL DE EMPREGO
ÓTICAS, CINE-FOTO-SOM	28,51%	-17,00%	17,82%	6,33%
CALÇADOS	28,06%	-2,89%	-16,32%	-2,33%
LIV. E PAPELARIA	25,70%	29,48%	21,56%	10,94%
COMBUSTÍVEIS	24,27%	24,34%	35,58%	-8,69%
SUPERMERCADOS	7,29%	-2,80%	-2,76%	-3,10%
AUTOPEÇAS	6,07%	3,29%	11,04%	15,74%
LOJAS DE DEPARTAMENTOS	5,32%	-2,04%	8,35%	-1,71%
FARMÁCIAS	1,27%	17,62%	1,13%	-8,71%
CONCESSIONÁRIAS DE VEÍCULOS	-4,54%	10,26%	-0,99%	5,67%
VESTUÁRIO E TECIDOS	-6,52%	34,55%	-6,67%	-7,08%
MÓVEIS, DEC. E UTIL. DOM.	-10,27%	-26,80%	0,80%	6,25%
MAT. DE CONSTRUÇÃO	-19,13%	-8,05%	-11,93%	0,50%
TOTAL	4,19%	8,22%	-0,47%	-1,80%

RESULTADO DEFLACIONADO POR SETOR CURITIBA E RM

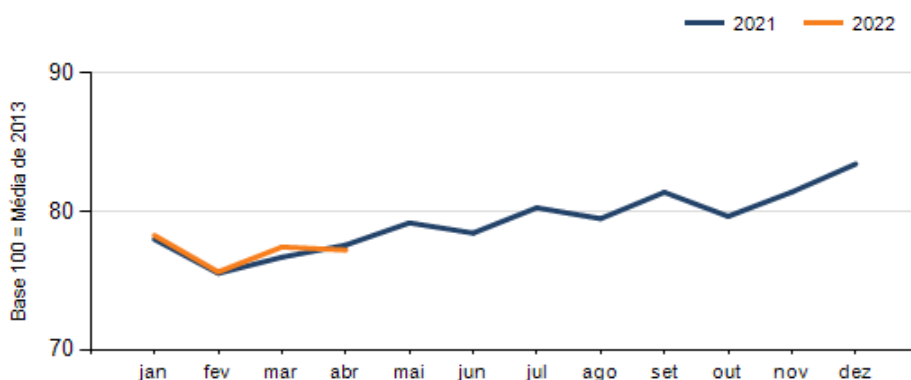
Evolução das vendas CURITIBA E RM



Evolução das compras CURITIBA E RM



Evolução das folhas de pagamento CURITIBA E RM



Evolução dos níveis de emprego CURITIBA E RM

