

## RESULTADO DEFLACIONADO POR SETOR PARANÁ

### Acumulado do ano Jan-Abr/2022 em relação a Jan-Abr/2021

SETOR	VENDAS	COMPRAS	FOLHA DE PAGAMENTO	NÍVEL DE EMPREGO
CALÇADOS	43,27%	27,56%	4,87%	-1,55%
VESTUÁRIO E TECIDOS	30,51%	26,60%	-0,38%	-4,47%
ÓTICAS, CINE-FOTO-SOM	28,01%	11,20%	5,16%	5,68%
COMBUSTÍVEIS	20,20%	19,05%	27,23%	3,57%
LIV. E PAPELARIA	16,62%	17,81%	13,82%	14,67%
AUTOPEÇAS	8,80%	-3,32%	11,00%	3,13%
MÓVEIS, DEC. E UTIL. DOM.	1,85%	-18,00%	-7,68%	0,37%
SUPERMERCADOS	0,95%	-1,60%	0,59%	-2,26%
LOJAS DE DEPARTAMENTOS	-0,32%	9,04%	-1,85%	-2,94%
FARMÁCIAS	-0,85%	-9,28%	0,98%	-2,76%
MAT. DE CONSTRUÇÃO	-0,93%	-4,70%	5,99%	7,97%
CONCESSIONÁRIAS DE VEÍCULOS	-1,30%	10,26%	-2,94%	2,48%
<b>TOTAL</b>	<b>4,00%</b>	<b>5,06%</b>	<b>1,12%</b>	<b>0,31%</b>

### Mês anterior Abr/2022 em relação a Mar/2022

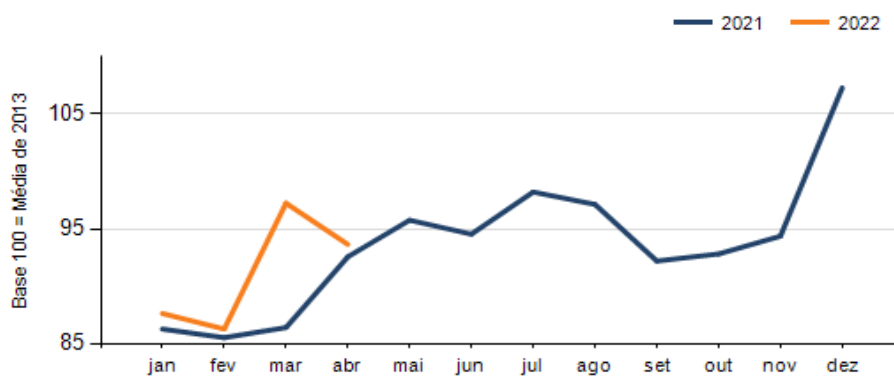
SETOR	VENDAS	COMPRAS	FOLHA DE PAGAMENTO	NÍVEL DE EMPREGO
CALÇADOS	22,93%	-13,72%	-5,83%	-1,54%
VESTUÁRIO E TECIDOS	19,68%	-17,04%	3,90%	-0,25%
LOJAS DE DEPARTAMENTOS	14,62%	2,45%	6,79%	-1,94%
SUPERMERCADOS	3,82%	-9,58%	0,26%	-0,85%
COMBUSTÍVEIS	-0,20%	1,38%	0,46%	-1,36%
AUTOPEÇAS	-2,60%	-4,84%	-0,41%	3,56%
MÓVEIS, DEC. E UTIL. DOM.	-6,89%	-9,27%	-2,90%	-0,34%
LIV. E PAPELARIA	-7,03%	-2,15%	1,93%	-0,59%
CONCESSIONÁRIAS DE VEÍCULOS	-7,63%	-3,74%	2,43%	0,31%
ÓTICAS, CINE-FOTO-SOM	-11,62%	-6,80%	-4,27%	0,72%
FARMÁCIAS	-13,70%	-26,29%	-7,74%	-2,46%
MAT. DE CONSTRUÇÃO	-15,78%	9,21%	2,35%	-1,42%
<b>TOTAL</b>	<b>-3,70%</b>	<b>-2,37%</b>	<b>0,26%</b>	<b>-0,79%</b>

### Mesmo mês do ano anterior Abr/2022 em relação a Abr/2021

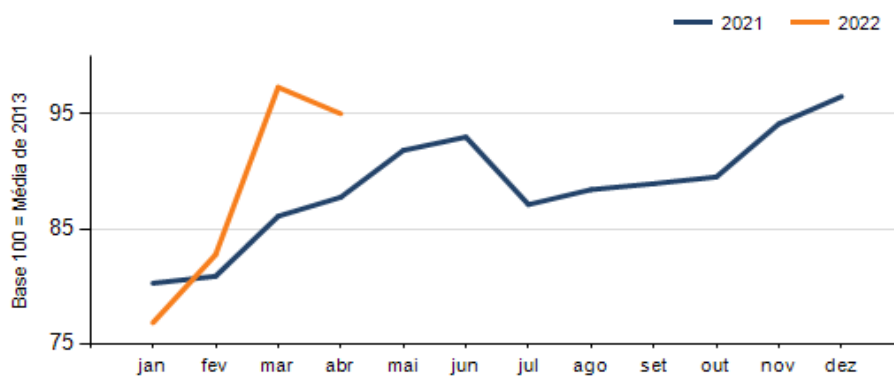
SETOR	VENDAS	COMPRAS	FOLHA DE PAGAMENTO	NÍVEL DE EMPREGO
CALÇADOS	37,36%	29,74%	6,69%	2,78%
COMBUSTÍVEIS	23,58%	23,11%	27,96%	-1,72%
LIV. E PAPELARIA	16,15%	20,74%	18,61%	19,34%
SUPERMERCADOS	7,95%	0,17%	-0,46%	-3,23%
AUTOPEÇAS	3,33%	0,78%	9,07%	7,11%
ÓTICAS, CINE-FOTO-SOM	3,06%	-10,67%	-12,10%	-6,14%
VESTUÁRIO E TECIDOS	0,34%	14,95%	-2,03%	-4,43%
FARMÁCIAS	-1,85%	5,24%	-0,85%	-7,06%
CONCESSIONÁRIAS DE VEÍCULOS	-3,19%	8,85%	-2,92%	2,41%
LOJAS DE DEPARTAMENTOS	-4,63%	2,14%	0,29%	-4,07%
MÓVEIS, DEC. E UTIL. DOM.	-7,96%	-21,49%	-7,60%	1,81%
MAT. DE CONSTRUÇÃO	-15,66%	9,07%	4,19%	4,75%
<b>TOTAL</b>	<b>1,17%</b>	<b>8,29%</b>	<b>0,21%</b>	<b>-0,82%</b>

## RESULTADO DEFLACIONADO POR SETOR PARANÁ

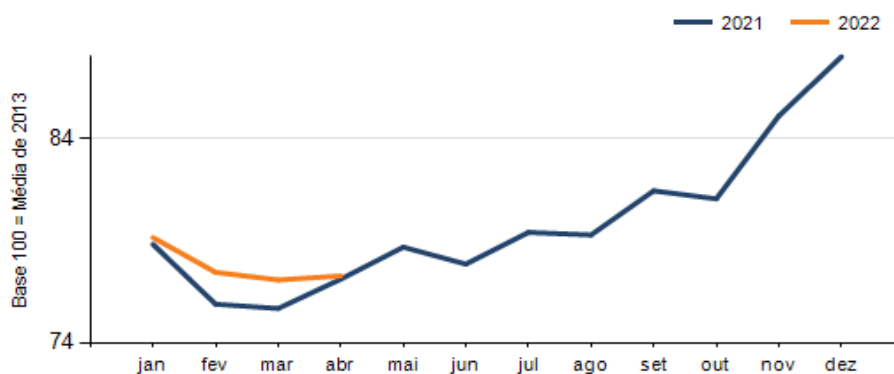
### Evolução das vendas PARANÁ



### Evolução das compras PARANÁ



### Evolução das folhas de pagamento PARANÁ



### Evolução dos níveis de emprego PARANÁ

