

## RESULTADO DEFLACIONADO POR SETOR SUDOESTE

### Acumulado do ano Jan-Mar/2022 em relação a Jan-Mar/2021

SETOR	VENDAS	COMPRAS	FOLHA DE PAGAMENTO	NÍVEL DE EMPREGO
MAT. DE CONSTRUÇÃO	32,93%	44,31%	23,46%	16,77%
VESTUÁRIO E TECIDOS	23,36%	56,62%	10,93%	0,88%
COMBUSTÍVEIS	11,78%	12,70%	-8,36%	0,01%
CALÇADOS	8,76%	1,42%	15,82%	1,56%
CONCESSIONÁRIAS DE VEÍCULOS	6,54%	-10,38%	-11,62%	-0,24%
AUTOPEÇAS	5,98%	-2,66%	12,29%	5,71%
FARMÁCIAS	2,68%	-15,70%	-2,10%	-5,51%
SUPERMERCADOS	-4,31%	-1,04%	-6,81%	-2,73%
MÓVEIS, DEC. E UTIL. DOM.	-18,14%	-40,95%	-5,42%	-10,37%
LOJAS DE DEPARTAMENTOS	-23,43%	-2,92%	-9,37%	-6,57%
<b>TOTAL</b>	<b>4,00%</b>	<b>-2,70%</b>	<b>-3,75%</b>	<b>-0,51%</b>

### Mês anterior Mar/2022 em relação a Fev/2022

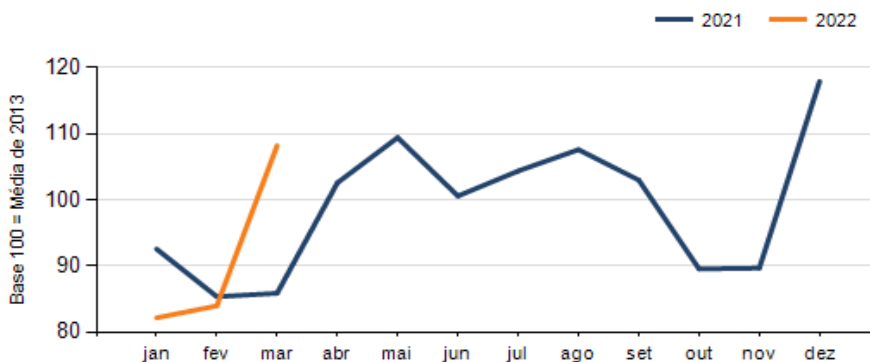
SETOR	VENDAS	COMPRAS	FOLHA DE PAGAMENTO	NÍVEL DE EMPREGO
CONCESSIONÁRIAS DE VEÍCULOS	49,36%	20,35%	2,21%	-3,70%
VESTUÁRIO E TECIDOS	35,28%	36,15%	-4,44%	-2,04%
FARMÁCIAS	27,16%	7,77%	1,68%	0,01%
LOJAS DE DEPARTAMENTOS	17,66%	46,07%	-0,77%	-1,15%
AUTOPEÇAS	15,94%	20,53%	-2,66%	-2,10%
CALÇADOS	12,43%	76,69%	2,56%	1,18%
COMBUSTÍVEIS	11,59%	7,84%	-10,97%	4,17%
SUPERMERCADOS	7,77%	14,59%	0,85%	-0,39%
MAT. DE CONSTRUÇÃO	7,19%	-38,78%	-11,73%	2,12%
MÓVEIS, DEC. E UTIL. DOM.	0,58%	62,65%	-25,93%	-15,80%
<b>TOTAL</b>	<b>28,85%</b>	<b>18,01%</b>	<b>-2,04%</b>	<b>-2,20%</b>

### Mesmo mês do ano anterior Mar/2022 em relação a Mar/2021

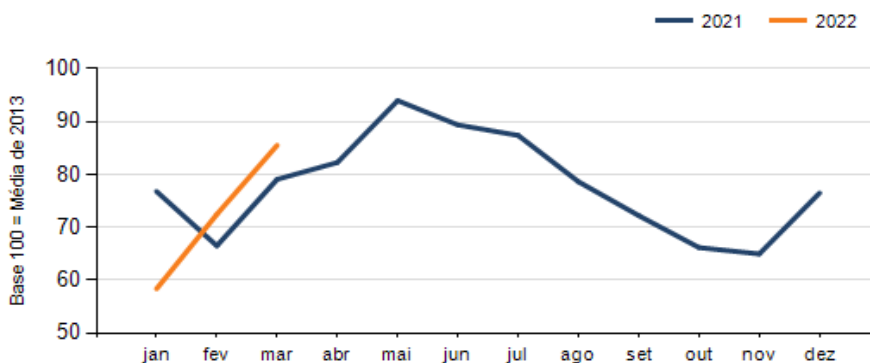
SETOR	VENDAS	COMPRAS	FOLHA DE PAGAMENTO	NÍVEL DE EMPREGO
VESTUÁRIO E TECIDOS	86,49%	75,62%	7,78%	5,34%
CONCESSIONÁRIAS DE VEÍCULOS	52,67%	0,89%	-8,13%	-4,78%
MAT. DE CONSTRUÇÃO	38,23%	-9,40%	14,16%	16,27%
CALÇADOS	22,72%	24,45%	20,23%	6,17%
COMBUSTÍVEIS	15,25%	15,84%	-4,88%	4,17%
AUTOPEÇAS	12,90%	13,72%	15,12%	4,49%
FARMÁCIAS	0,56%	-30,65%	2,44%	-7,23%
SUPERMERCADOS	-4,56%	5,48%	-9,58%	-2,92%
MÓVEIS, DEC. E UTIL. DOM.	-11,74%	-2,89%	-20,47%	-21,02%
LOJAS DE DEPARTAMENTOS	-21,84%	49,37%	-13,76%	-6,96%
<b>TOTAL</b>	<b>26%</b>	<b>8,15%</b>	<b>-3,59%</b>	<b>-1,52%</b>

## RESULTADO DEFLACIONADO POR SETOR SUDOESTE

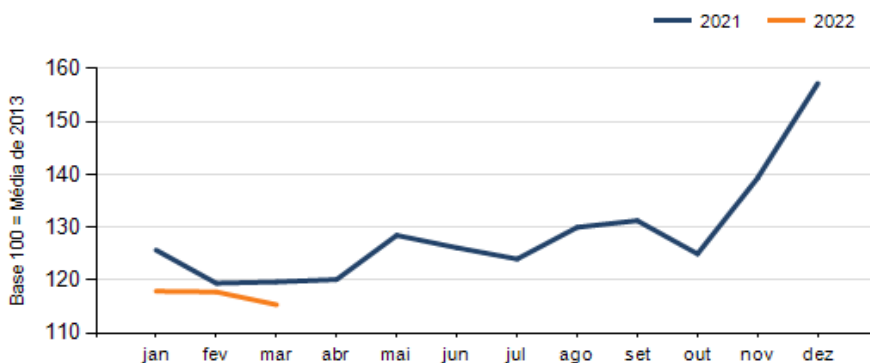
### Evolução das vendas SUDOESTE



### Evolução das compras SUDOESTE



### Evolução das folhas de pagamento SUDOESTE



### Evolução dos níveis de emprego SUDOESTE

