

RESULTADO DEFLACIONADO POR SETOR REGIÃO OESTE

Acumulado do ano Jan-Mar/2022 em relação a Jan-Mar/2021

SETOR	VENDAS	COMPRAS	FOLHA DE PAGAMENTO	NÍVEL DE EMPREGO
VESTUÁRIO E TECIDOS	46,09%	20,66%	8,39%	7,00%
CALÇADOS	24,86%	22,26%	5,66%	4,35%
LIV. E PAPELARIA	24,86%	28,38%	21,20%	2,68%
COMBUSTÍVEIS	21,28%	20,28%	4,01%	8,40%
SUPERMERCADOS	5,92%	7,53%	8,40%	1,48%
FARMÁCIAS	4,11%	8,54%	6,84%	2,20%
ÓTICAS, CINE-FOTO-SOM	-0,27%	12,17%	15,49%	7,57%
AUTOPEÇAS	-0,78%	-8,56%	9,11%	-3,45%
LOJAS DE DEPARTAMENTOS	-1,55%	4,04%	4,20%	9,00%
CONCESSIONÁRIAS DE VEÍCULOS	-2,40%	7,63%	-4,64%	-5,98%
MAT. DE CONSTRUÇÃO	-12,59%	-7,57%	-7,70%	-3,65%
MÓVEIS, DEC. E UTIL. DOM.	-15,96%	-17,60%	-11,02%	-7,88%
TOTAL	0,71%	4,89%	0,56%	-0,50%

Mês anterior Mar/2022 em relação a Fev/2022

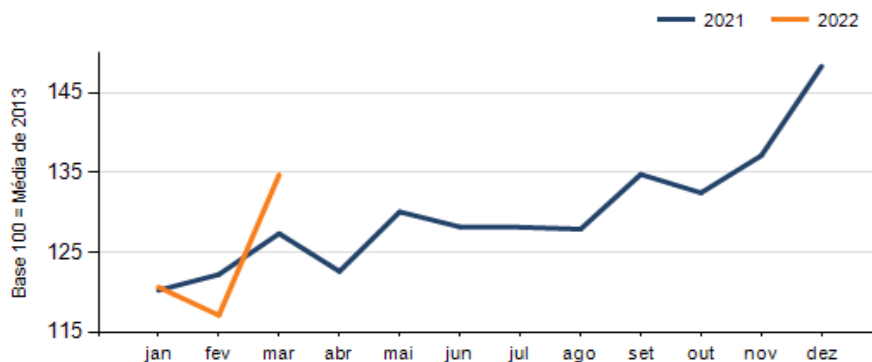
SETOR	VENDAS	COMPRAS	FOLHA DE PAGAMENTO	NÍVEL DE EMPREGO
CONCESSIONÁRIAS DE VEÍCULOS	39,75%	30,59%	6,26%	-0,47%
FARMÁCIAS	24,25%	-10,02%	-6,16%	-1,05%
AUTOPEÇAS	20,92%	9,94%	3,41%	-0,06%
MÓVEIS, DEC. E UTIL. DOM.	16,49%	15,14%	1,95%	0,03%
MAT. DE CONSTRUÇÃO	14,14%	21,30%	-1,64%	0,16%
LOJAS DE DEPARTAMENTOS	13,07%	39,00%	1,50%	-4,07%
CALÇADOS	10,57%	59,90%	-11,95%	1,52%
ÓTICAS, CINE-FOTO-SOM	8,43%	43,77%	-7,71%	-8,39%
SUPERMERCADOS	4,24%	10,95%	-0,52%	0,99%
COMBUSTÍVEIS	2,63%	0,33%	19,66%	7,53%
VESTUÁRIO E TECIDOS	2,60%	33,74%	-1,94%	6,51%
LIV. E PAPELARIA	0,32%	22,08%	-13,50%	0,01%
TOTAL	15,03%	17,88%	-0,45%	1,03%

Mesmo mês do ano anterior Mar/2022 em relação a Mar/2021

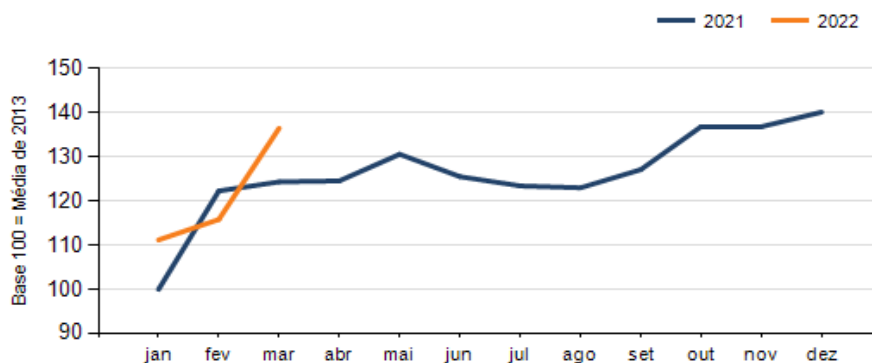
SETOR	VENDAS	COMPRAS	FOLHA DE PAGAMENTO	NÍVEL DE EMPREGO
VESTUÁRIO E TECIDOS	65,51%	23,61%	15,31%	14,74%
CALÇADOS	52,26%	37,27%	-0,69%	5,47%
CONCESSIONÁRIAS DE VEÍCULOS	34,44%	36,73%	1,69%	-8,31%
COMBUSTÍVEIS	15,43%	19,72%	29,27%	15,53%
ÓTICAS, CINE-FOTO-SOM	7,14%	22,84%	10,38%	-1,70%
LOJAS DE DEPARTAMENTOS	4,15%	20,62%	7,15%	8,44%
SUPERMERCADOS	3,62%	8,22%	5,39%	-2,56%
AUTOPEÇAS	3,36%	-5,26%	7,02%	-4,31%
FARMÁCIAS	-0,42%	-14,22%	1,44%	0,14%
LIV. E PAPELARIA	-6,48%	40,09%	9,40%	2,22%
MÓVEIS, DEC. E UTIL. DOM.	-11,31%	16,24%	-10,96%	-4,26%
MAT. DE CONSTRUÇÃO	-17,57%	-21,65%	-8,73%	-5,67%
TOTAL	5,78%	9,79%	0,38%	-1,07%

RESULTADO DEFLACIONADO POR SETOR REGIÃO OESTE

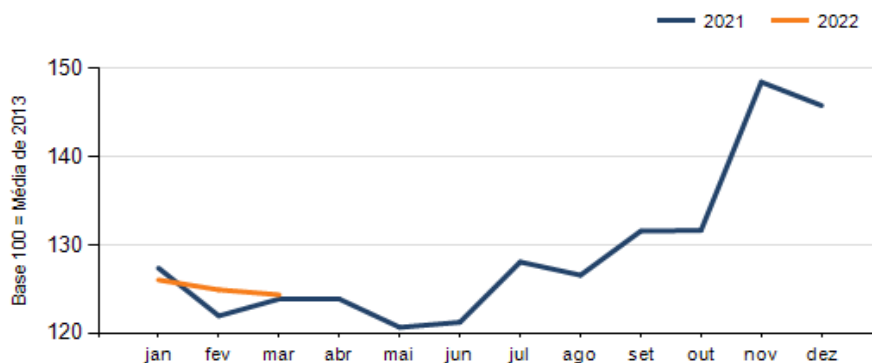
Evolução das vendas REGIÃO OESTE



Evolução das compras REGIÃO OESTE



Evolução das folhas de pagamento REGIÃO OESTE



Evolução dos níveis de emprego REGIÃO OESTE

