

RESULTADO DEFLACIONADO POR SETOR PONTA GROSSA

Acumulado do ano Jan-Mar/2022 em relação a Jan-Mar/2021

SETOR	VENDAS	COMPRAS	FOLHA DE PAGAMENTO	NÍVEL DE EMPREGO
VESTUÁRIO E TECIDOS	63,76%	20,42%	22,02%	3,10%
COMBUSTÍVEIS	26,66%	31,57%	-12,61%	2,37%
ÓTICAS, CINE-FOTO-SOM	18,50%	91,58%	-15,46%	6,67%
LIV. E PAPELARIA	18,12%	-6,25%	27,58%	14,83%
LOJAS DE DEPARTAMENTOS	16,04%	11,16%	2,82%	4,79%
FARMÁCIAS	15,70%	-6,72%	12,54%	17,50%
MAT. DE CONSTRUÇÃO	13,35%	15,16%	-1,64%	10,27%
CALÇADOS	12,28%	71,16%	23,34%	10,98%
AUTOPEÇAS	0,14%	0,64%	3,03%	-3,37%
SUPERMERCADOS	-0,23%	-6,57%	-6,31%	-6,61%
CONCESSIONÁRIAS DE VEÍCULOS	-9,88%	-31,06%	-18,25%	-3,75%
TOTAL	5,51%	-0,56%	-1,97%	-2,76%

Mês anterior Mar/2022 em relação a Fev/2022

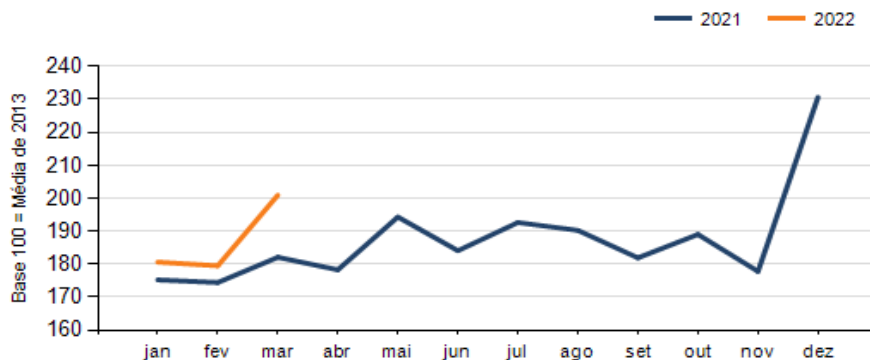
SETOR	VENDAS	COMPRAS	FOLHA DE PAGAMENTO	NÍVEL DE EMPREGO
CONCESSIONÁRIAS DE VEÍCULOS	34,26%	-1,26%	-9,95%	-10,43%
COMBUSTÍVEIS	23,02%	29,36%	-10,03%	-3,61%
FARMÁCIAS	17,66%	11,40%	8,02%	1,24%
LOJAS DE DEPARTAMENTOS	15,65%	44,43%	-5,88%	-1,74%
MAT. DE CONSTRUÇÃO	13,18%	-0,38%	-2,65%	-2,04%
SUPERMERCADOS	11,20%	2,29%	-4,26%	-2,63%
CALÇADOS	4,41%	59,67%	3,16%	0,01%
AUTOPEÇAS	-1,20%	-13,81%	0,94%	1,17%
ÓTICAS, CINE-FOTO-SOM	-4,79%	-32,09%	-10,56%	-5,71%
LIV. E PAPELARIA	-14,02%	86,75%	-25,50%	-17,72%
VESTUÁRIO E TECIDOS	-28,57%	42,48%	-26,32%	-10,86%
TOTAL	11,93%	8,18%	-7,28%	-3,68%

Mesmo mês do ano anterior Mar/2022 em relação a Mar/2021

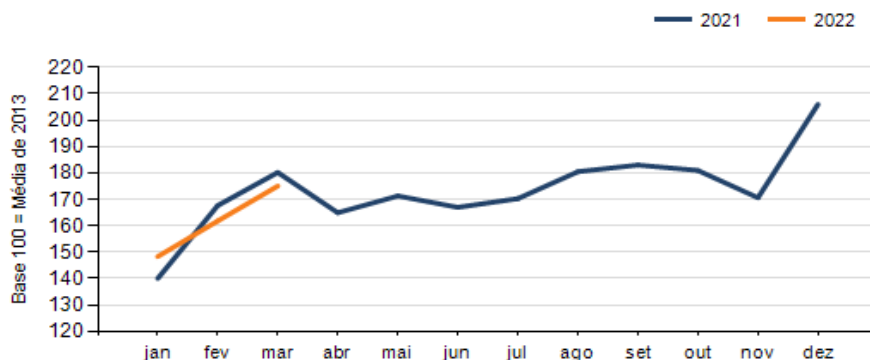
SETOR	VENDAS	COMPRAS	FOLHA DE PAGAMENTO	NÍVEL DE EMPREGO
LOJAS DE DEPARTAMENTOS	94,43%	76,62%	2,37%	3,92%
VESTUÁRIO E TECIDOS	46,23%	46,78%	7,45%	6,69%
CALÇADOS	45,21%	88,79%	44,49%	37,04%
ÓTICAS, CINE-FOTO-SOM	38,78%	110,10%	-1,30%	32,00%
FARMÁCIAS	29,08%	-12,89%	21,92%	16,94%
MAT. DE CONSTRUÇÃO	28,73%	27,61%	-2,45%	8,27%
CONCESSIONÁRIAS DE VEÍCULOS	26,19%	-39,72%	-24,60%	-10,04%
COMBUSTÍVEIS	26,00%	32,81%	5,69%	5,54%
LIV. E PAPELARIA	19,63%	56,74%	-0,95%	3,17%
SUPERMERCADOS	0,45%	-11,97%	-6,51%	-5,47%
AUTOPEÇAS	-13,65%	-23,68%	3,76%	-3,90%
TOTAL	10,34%	-2,85%	-3,33%	-1,93%

RESULTADO DEFLACIONADO POR SETOR PONTA GROSSA

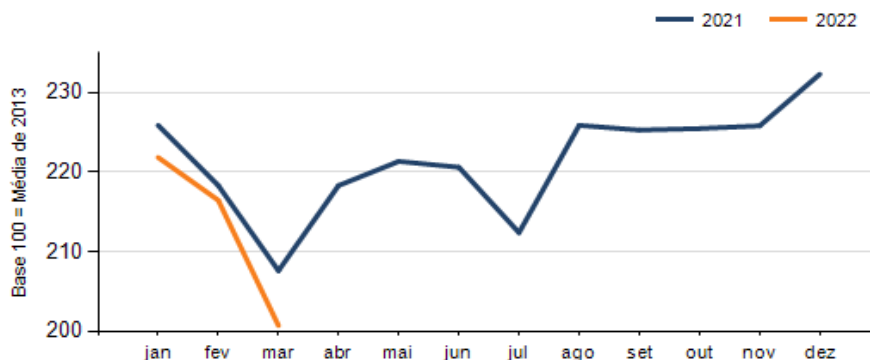
Evolução das vendas PONTA GROSSA



Evolução das compras PONTA GROSSA



Evolução das folhas de pagamento PONTA GROSSA



Evolução dos níveis de emprego PONTA GROSSA

