

## RESULTADO DEFLACIONADO POR SETOR LONDRINA

### Acumulado do ano Jan-Mar/2022 em relação a Jan-Mar/2021

SETOR	VENDAS	COMPRAS	FOLHA DE PAGAMENTO	NÍVEL DE EMPREGO
CALÇADOS	42,41%	22,23%	27,46%	14,65%
MÓVEIS, DEC. E UTIL. DOM.	34,69%	-40,67%	-33,28%	4,66%
VESTUÁRIO E TECIDOS	33,14%	43,62%	0,44%	-8,40%
ÓTICAS, CINE-FOTO-SOM	18,71%	-0,86%	-13,04%	-18,11%
MAT. DE CONSTRUÇÃO	7,12%	-8,80%	17,70%	14,53%
CONCESSIONÁRIAS DE VEÍCULOS	-0,43%	14,83%	5,47%	-0,18%
FARMÁCIAS	-5,69%	-24,81%	1,69%	3,97%
SUPERMERCADOS	-6,50%	-5,86%	-0,18%	1,41%
LIV. E PAPELARIA	-14,09%	-7,50%	-18,07%	20,07%
LOJAS DE DEPARTAMENTOS	-21,78%	3,71%	-4,10%	-7,00%
<b>TOTAL</b>	<b>4,14%</b>	<b>-1,70%</b>	<b>4,53%</b>	<b>5,94%</b>

### Mês anterior Mar/2022 em relação a Fev/2022

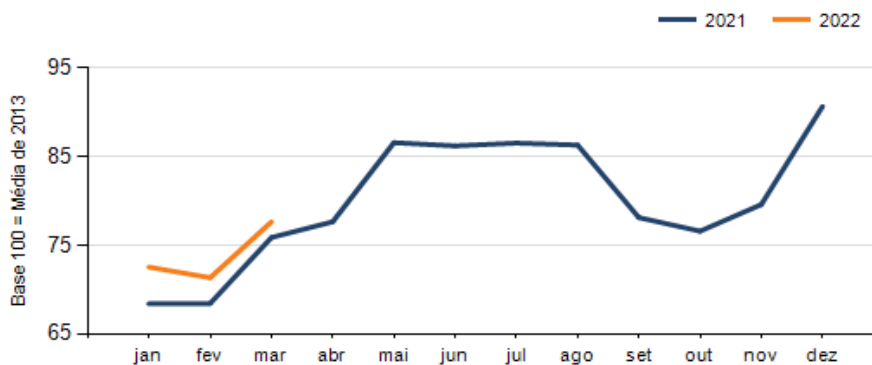
SETOR	VENDAS	COMPRAS	FOLHA DE PAGAMENTO	NÍVEL DE EMPREGO
FARMÁCIAS	11,81%	-13,39%	-3,09%	0,48%
MAT. DE CONSTRUÇÃO	11,46%	29,42%	-1,66%	-2,73%
ÓTICAS, CINE-FOTO-SOM	11,03%	9,76%	-0,64%	-3,30%
LOJAS DE DEPARTAMENTOS	9,91%	41,80%	-1,57%	-2,34%
CALÇADOS	9,82%	37,26%	-4,07%	-8,68%
CONCESSIONÁRIAS DE VEÍCULOS	8,33%	39,53%	-28,50%	1,32%
SUPERMERCADOS	5,82%	8,16%	-3,24%	0,61%
MÓVEIS, DEC. E UTIL. DOM.	2,58%	19,26%	-5,79%	-1,96%
LIV. E PAPELARIA	0,04%	63,82%	27,62%	13,68%
VESTUÁRIO E TECIDOS	-9,88%	13,34%	5,15%	-2,70%
<b>TOTAL</b>	<b>8,83%</b>	<b>30,75%</b>	<b>-5,97%</b>	<b>-1,94%</b>

### Mesmo mês do ano anterior Mar/2022 em relação a Mar/2021

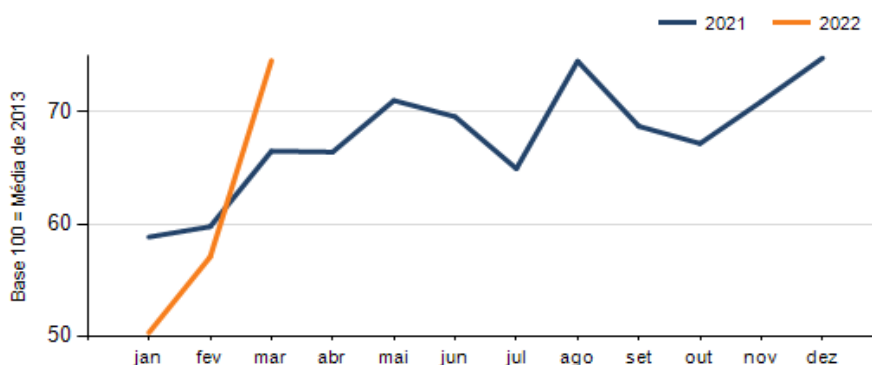
SETOR	VENDAS	COMPRAS	FOLHA DE PAGAMENTO	NÍVEL DE EMPREGO
VESTUÁRIO E TECIDOS	72,37%	77,71%	9,52%	5,88%
CALÇADOS	52,87%	62,02%	14,71%	8,77%
MÓVEIS, DEC. E UTIL. DOM.	26,12%	-24,66%	-32,30%	2,87%
ÓTICAS, CINE-FOTO-SOM	11,21%	-8,26%	-17,32%	-10,48%
MAT. DE CONSTRUÇÃO	4,72%	4,53%	43,24%	9,00%
CONCESSIONÁRIAS DE VEÍCULOS	-5,27%	27,29%	-4,76%	0,21%
LIV. E PAPELARIA	-7,85%	0,56%	-7,66%	46,69%
SUPERMERCADOS	-9,40%	-11,84%	3,32%	2,63%
LOJAS DE DEPARTAMENTOS	-10,47%	41,25%	-9,07%	-7,22%
FARMÁCIAS	-14,61%	-42,25%	-1,19%	6,57%
<b>TOTAL</b>	<b>2,32%</b>	<b>12,16%</b>	<b>7,08%</b>	<b>6,54%</b>

## RESULTADO DEFLACIONADO POR SETOR LONDRINA

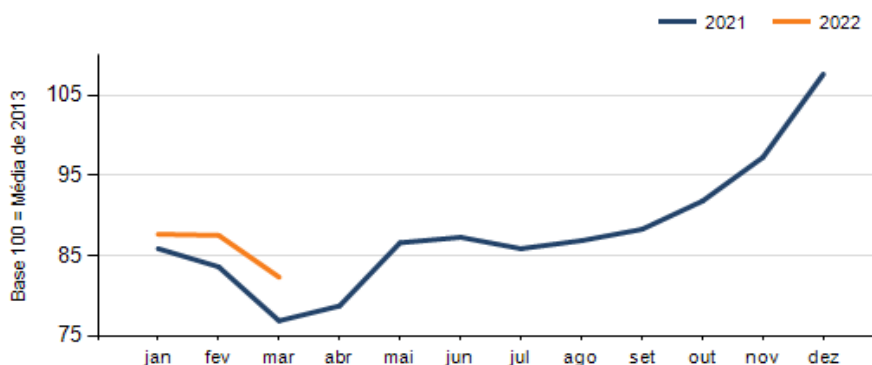
Evolução das vendas LONDRINA



Evolução das compras LONDRINA



Evolução das folhas de pagamento LONDRINA



Evolução dos níveis de emprego LONDRINA

