

RESULTADO DEFLACIONADO POR SETOR PARANÁ

Acumulado do ano Jan-Mar/2022 em relação a Jan-Mar/2021

SETOR	VENDAS	COMPRAS	FOLHA DE PAGAMENTO	NÍVEL DE EMPREGO
VESTUÁRIO E TECIDOS	39,12%	41,28%	3,39%	-7,80%
CALÇADOS	37,11%	26,68%	19,93%	10,74%
ÓTICAS, CINE-FOTO-SOM	32,66%	18,73%	16,56%	14,20%
COMBUSTÍVEIS	19,42%	17,60%	26,62%	5,46%
LIV. E PAPELARIA	12,92%	5,80%	10,85%	8,79%
AUTOPEÇAS	10,69%	-4,65%	11,65%	1,80%
MÓVEIS, DEC. E UTIL. DOM.	4,60%	-17,29%	-8,24%	0,08%
MAT. DE CONSTRUÇÃO	1,41%	-7,03%	3,30%	4,82%
LOJAS DE DEPARTAMENTOS	-0,15%	9,08%	-3,52%	-3,84%
FARMÁCIAS	-0,54%	-12,85%	1,66%	-1,13%
CONCESSIONÁRIAS DE VEÍCULOS	-0,73%	10,60%	-2,97%	2,44%
SUPERMERCADOS	-1,08%	-2,73%	1,15%	-1,77%
TOTAL	4,24%	4,43%	1,74%	0,50%

Mês anterior Mar/2022 em relação a Fev/2022

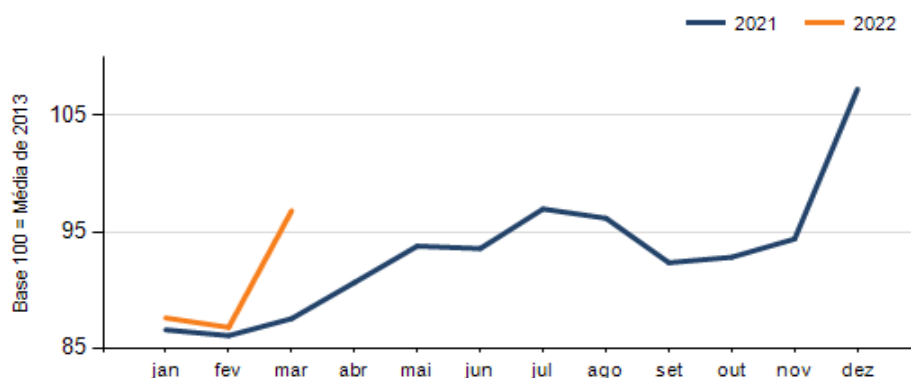
SETOR	VENDAS	COMPRAS	FOLHA DE PAGAMENTO	NÍVEL DE EMPREGO
FARMÁCIAS	21,61%	5,26%	3,52%	0,51%
CONCESSIONÁRIAS DE VEÍCULOS	19,03%	15,88%	-1,01%	0,19%
MAT. DE CONSTRUÇÃO	10,39%	19,48%	-1,20%	-0,36%
CALÇADOS	10,27%	40,78%	-4,88%	-6,76%
COMBUSTÍVEIS	9,78%	6,76%	-1,78%	-0,50%
SUPERMERCADOS	9,64%	10,83%	-1,94%	-0,95%
LOJAS DE DEPARTAMENTOS	9,00%	37,59%	-7,64%	-8,32%
MÓVEIS, DEC. E UTIL. DOM.	8,37%	-4,85%	4,28%	0,51%
VESTUÁRIO E TECIDOS	8,02%	15,24%	-0,81%	1,73%
ÓTICAS, CINE-FOTO-SOM	7,05%	21,78%	0,81%	-1,20%
LIV. E PAPELARIA	-4,53%	28,07%	-10,37%	0,18%
AUTOPEÇAS	-5,54%	8,64%	6,40%	1,26%
TOTAL	11,57%	13,69%	-0,74%	-0,68%

Mesmo mês do ano anterior Mar/2022 em relação a Mar/2021

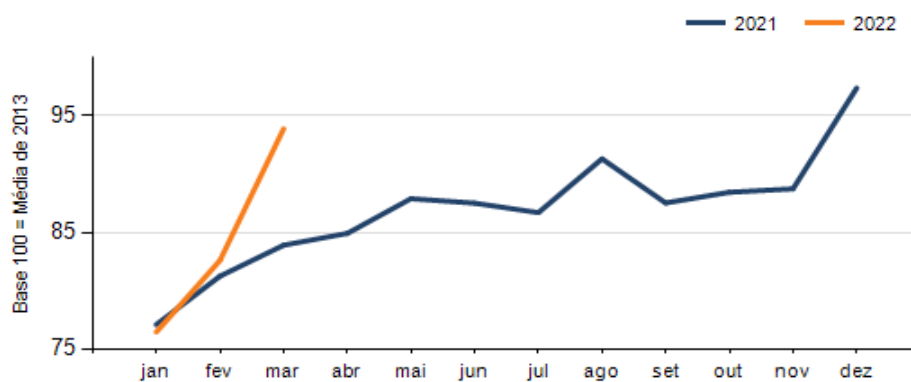
SETOR	VENDAS	COMPRAS	FOLHA DE PAGAMENTO	NÍVEL DE EMPREGO
VESTUÁRIO E TECIDOS	78,15%	80,61%	8,97%	-1,34%
CALÇADOS	50,63%	59,21%	10,59%	6,20%
ÓTICAS, CINE-FOTO-SOM	48,44%	66,04%	16,53%	13,42%
LOJAS DE DEPARTAMENTOS	36,66%	79,77%	-7,34%	-7,41%
COMBUSTÍVEIS	25,62%	23,52%	42,98%	6,57%
CONCESSIONÁRIAS DE VEÍCULOS	20,74%	19,12%	-3,28%	2,40%
LIV. E PAPELARIA	16,41%	23,32%	8,93%	13,56%
MÓVEIS, DEC. E UTIL. DOM.	10,82%	-14,66%	-7,30%	2,97%
AUTOPEÇAS	4,85%	0,54%	15,93%	3,28%
MAT. DE CONSTRUÇÃO	2,60%	0,47%	8,69%	2,36%
SUPERMERCADOS	-3,04%	-0,93%	0,59%	-2,38%
FARMÁCIAS	-8,32%	-28,89%	0,59%	-1,44%
TOTAL	10,61%	11,92%	2,56%	0,55%

RESULTADO DEFLACIONADO POR SETOR PARANÁ

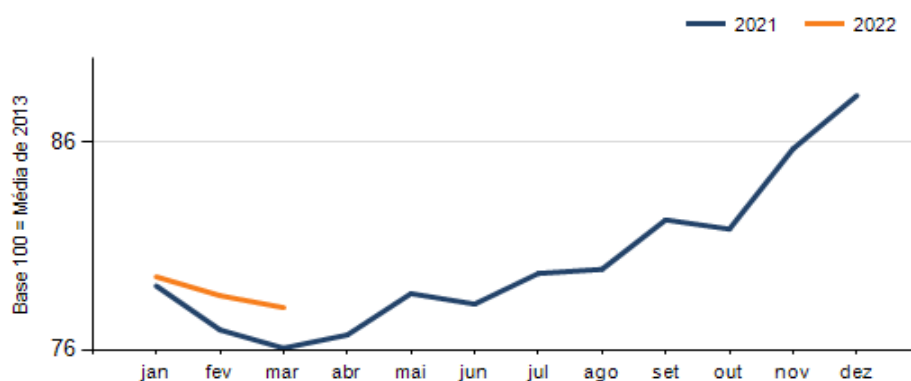
Evolução das vendas PARANÁ



Evolução das compras PARANÁ



Evolução das folhas de pagamento PARANÁ



Evolução dos níveis de emprego PARANÁ

