

## RESULTADO DEFLACIONADO POR SETOR REGIÃO OESTE

### Acumulado do ano Jan-Fev/2022 em relação a Jan-Fev/2021

SETOR	VENDAS	COMPRAS	FOLHA DE PAGAMENTO	NÍVEL DE EMPREGO
VESTUÁRIO E TECIDOS	36,80%	18,39%	5,20%	3,24%
COMBUSTÍVEIS	19,11%	19,99%	-5,21%	5,60%
CALÇADOS	12,29%	11,55%	8,65%	3,80%
SUPERMERCADOS	7,16%	7,12%	9,96%	3,62%
FARMÁCIAS	6,85%	26,14%	9,20%	2,97%
ÓTICAS, CINE-FOTO-SOM	5,61%	7,98%	17,58%	13,62%
LIV. E PAPELARIA	1,20%	56,07%	24,56%	2,73%
AUTOPEÇAS	-3,05%	-10,39%	10,22%	-3,03%
LOJAS DE DEPARTAMENTOS	-4,29%	-4,96%	2,79%	9,28%
MAT. DE CONSTRUÇÃO	-9,50%	2,96%	-7,18%	-2,61%
CONCESSIONÁRIAS DE VEÍCULOS	-17,77%	-5,42%	-7,59%	-4,80%
MÓVEIS, DEC. E UTIL. DOM.	-18,34%	-31,96%	-11,06%	-9,63%
<b>TOTAL</b>	<b>-3,00%</b>	<b>2,00%</b>	<b>0,64%</b>	<b>-0,21%</b>

### Mês anterior Fev/2022 em relação a Jan/2022

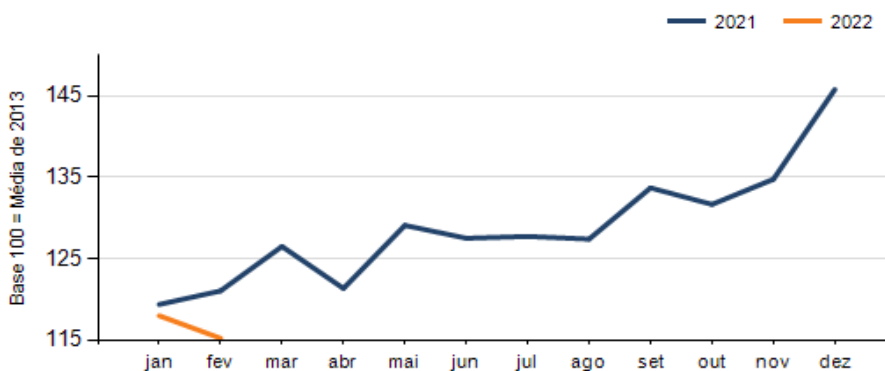
SETOR	VENDAS	COMPRAS	FOLHA DE PAGAMENTO	NÍVEL DE EMPREGO
VESTUÁRIO E TECIDOS	29,08%	49,82%	6,03%	3,27%
CALÇADOS	28,72%	80,97%	-4,72%	-7,71%
LIV. E PAPELARIA	11,98%	-51,44%	0,97%	0,01%
ÓTICAS, CINE-FOTO-SOM	8,17%	-0,74%	8,21%	1,95%
SUPERMERCADOS	1,70%	11,70%	-1,15%	-1,93%
MAT. DE CONSTRUÇÃO	-2,22%	-11,69%	2,60%	-0,16%
CONCESSIONÁRIAS DE VEÍCULOS	-4,64%	-1,50%	-6,58%	-4,26%
COMBUSTÍVEIS	-5,41%	1,02%	-7,07%	6,94%
AUTOPEÇAS	-6,61%	13,62%	-0,81%	-0,68%
MÓVEIS, DEC. E UTIL. DOM.	-8,62%	70,14%	-5,99%	5,38%
FARMÁCIAS	-13,99%	40,31%	-2,06%	-1,86%
LOJAS DE DEPARTAMENTOS	-14,39%	-1,45%	-3,20%	6,96%
<b>TOTAL</b>	<b>-2,35%</b>	<b>4,07%</b>	<b>-0,87%</b>	<b>0,25%</b>

### Mesmo mês do ano anterior Fev/2022 em relação a Fev/2021

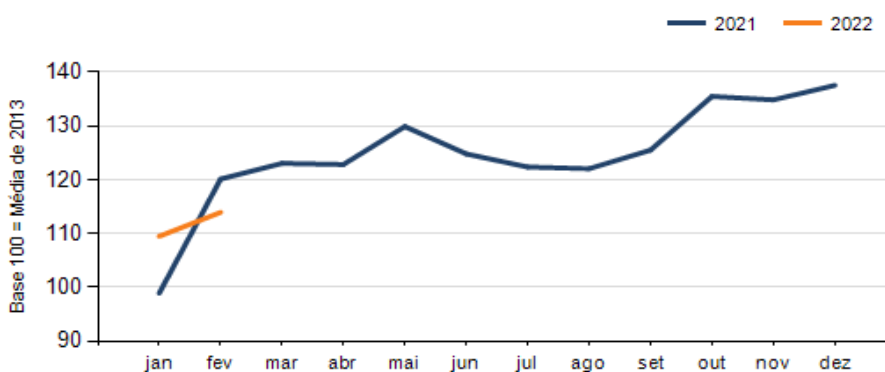
SETOR	VENDAS	COMPRAS	FOLHA DE PAGAMENTO	NÍVEL DE EMPREGO
VESTUÁRIO E TECIDOS	40,06%	15,23%	26,12%	7,09%
COMBUSTÍVEIS	18,94%	21,91%	-9,39%	6,94%
CALÇADOS	12,86%	-2,96%	8,36%	1,06%
SUPERMERCADOS	9,68%	13,64%	9,57%	2,84%
ÓTICAS, CINE-FOTO-SOM	7,62%	6,31%	20,09%	12,48%
LIV. E PAPELARIA	-1,43%	-24,22%	30,14%	2,51%
FARMÁCIAS	-2,02%	31,38%	10,91%	-0,39%
LOJAS DE DEPARTAMENTOS	-6,36%	-0,59%	6,32%	8,02%
AUTOPEÇAS	-7,13%	-13,49%	7,36%	-3,46%
MÓVEIS, DEC. E UTIL. DOM.	-12,23%	-2,19%	-9,87%	-7,82%
MAT. DE CONSTRUÇÃO	-13,52%	-32,17%	-6,67%	-4,35%
CONCESSIONÁRIAS DE VEÍCULOS	-23,63%	-11,26%	-8,49%	-7,68%
<b>TOTAL</b>	<b>-4,81%</b>	<b>-5,14%</b>	<b>2,50%</b>	<b>-0,66%</b>

## RESULTADO DEFLACIONADO POR SETOR REGIÃO OESTE

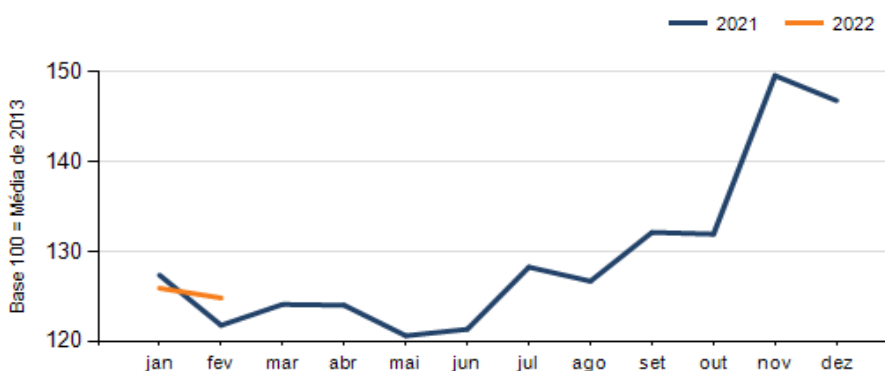
### Evolução das vendas REGIÃO OESTE



### Evolução das compras REGIÃO OESTE



### Evolução das folhas de pagamento REGIÃO OESTE



### Evolução dos níveis de emprego REGIÃO OESTE

