

## RESULTADO DEFLACIONADO POR SETOR CURITIBA E RM

### Acumulado do ano Jan-Fev/2022 em relação a Jan-Fev/2021

SETOR	VENDAS	COMPRAS	FOLHA DE PAGAMENTO	NÍVEL DE EMPREGO
VESTUÁRIO E TECIDOS	34,02%	23,61%	3,23%	-4,66%
LIV. E PAPELARIA	30,88%	-5,38%	23,30%	13,06%
COMBUSTÍVEIS	14,41%	12,99%	26,05%	2,36%
AUTOPEÇAS	8,84%	-9,40%	13,22%	4,43%
ÓTICAS, CINE-FOTO-SOM	8,09%	-12,77%	14,93%	8,17%
FARMÁCIAS	7,83%	-0,40%	-0,54%	-4,44%
SUPERMERCADOS	-0,28%	-6,70%	0,84%	-1,00%
LOJAS DE DEPARTAMENTOS	-2,77%	-17,88%	-4,01%	-2,66%
MÓVEIS, DEC. E UTIL. DOM.	-3,67%	9,02%	2,07%	2,02%
CALÇADOS	-8,11%	83,62%	1,03%	2,27%
CONCESSIONÁRIAS DE VEÍCULOS	-10,58%	12,10%	-4,65%	5,04%
MAT. DE CONSTRUÇÃO	-12,27%	-15,97%	-4,87%	1,38%
<b>TOTAL</b>	<b>0,22%</b>	<b>4,03%</b>	<b>0,23%</b>	<b>-0,07%</b>

### Mês anterior Fev/2022 em relação a Jan/2022

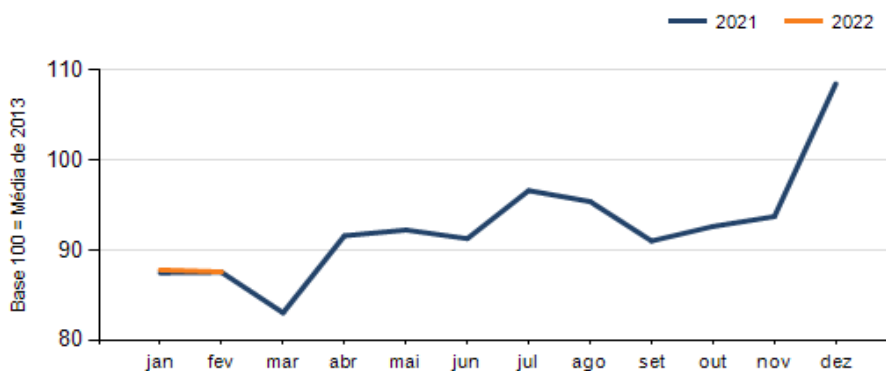
SETOR	VENDAS	COMPRAS	FOLHA DE PAGAMENTO	NÍVEL DE EMPREGO
ÓTICAS, CINE-FOTO-SOM	38,41%	43,23%	-4,40%	0,89%
CALÇADOS	35,38%	47,46%	-10,52%	-4,35%
VESTUÁRIO E TECIDOS	21,29%	100,44%	-13,23%	-3,65%
COMBUSTÍVEIS	3,79%	5,80%	-0,07%	-0,87%
CONCESSIONÁRIAS DE VEÍCULOS	1,86%	0,82%	-4,12%	0,17%
SUPERMERCADOS	1,04%	21,78%	0,77%	2,38%
MAT. DE CONSTRUÇÃO	-2,58%	17,49%	0,30%	-1,19%
MÓVEIS, DEC. E UTIL. DOM.	-5,28%	-9,57%	-4,90%	2,00%
AUTOPEÇAS	-7,56%	16,25%	-4,80%	3,32%
LOJAS DE DEPARTAMENTOS	-13,71%	-4,51%	-6,25%	1,64%
LIV. E PAPELARIA	-14,54%	-3,78%	12,07%	0,85%
FARMÁCIAS	-16,60%	1,97%	1,21%	-0,71%
<b>TOTAL</b>	<b>-0,23%</b>	<b>8,65%</b>	<b>-2,61%</b>	<b>0,59%</b>

### Mesmo mês do ano anterior Fev/2022 em relação a Fev/2021

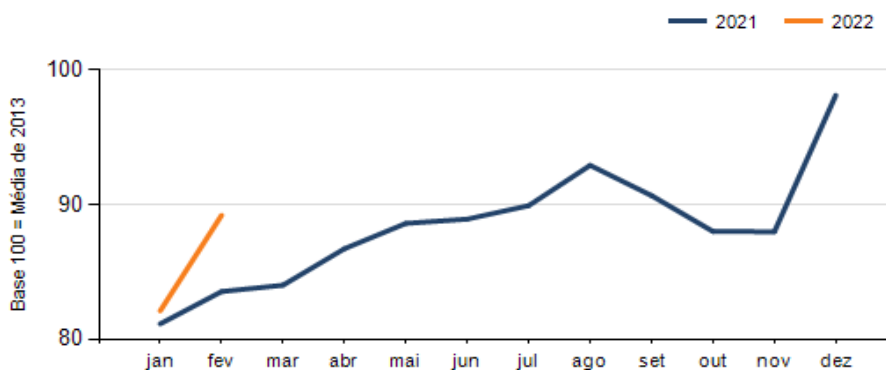
SETOR	VENDAS	COMPRAS	FOLHA DE PAGAMENTO	NÍVEL DE EMPREGO
VESTUÁRIO E TECIDOS	34,33%	56,27%	0,90%	-9,55%
LIV. E PAPELARIA	22,69%	-3,29%	32,98%	18,56%
COMBUSTÍVEIS	13,25%	12,82%	36,12%	2,97%
ÓTICAS, CINE-FOTO-SOM	11,39%	2,92%	19,73%	8,65%
AUTOPEÇAS	2,07%	-8,00%	9,24%	11,72%
SUPERMERCADOS	0,76%	-0,42%	1,40%	-0,84%
FARMÁCIAS	0,75%	-12,50%	2,75%	-7,81%
CALÇADOS	-0,80%	43,52%	0,89%	2,33%
LOJAS DE DEPARTAMENTOS	-4,83%	-17,82%	-4,69%	-3,45%
MÓVEIS, DEC. E UTIL. DOM.	-6,15%	-9,55%	2,20%	2,00%
CONCESSIONÁRIAS DE VEÍCULOS	-9,30%	13,99%	-6,01%	5,13%
MAT. DE CONSTRUÇÃO	-11,64%	-5,16%	-3,62%	1,21%
<b>TOTAL</b>	<b>0,06%</b>	<b>6,79%</b>	<b>0,48%</b>	<b>-0,62%</b>

## RESULTADO DEFLACIONADO POR SETOR CURITIBA E RM

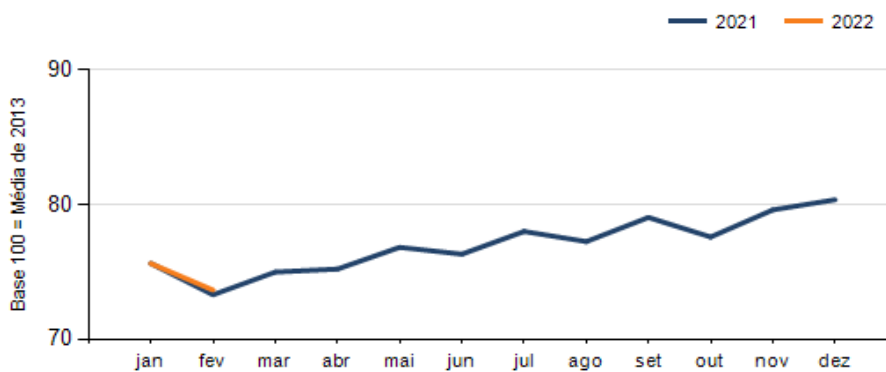
### Evolução das vendas CURITIBA E RM



### Evolução das compras CURITIBA E RM



### Evolução das folhas de pagamento CURITIBA E RM



### Evolução dos níveis de emprego CURITIBA E RM

