

RESULTADO DEFLACIONADO POR SETOR PARANÁ

Acumulado do ano Jan-Fev/2022 em relação a Jan-Fev/2021

SETOR	VENDAS	COMPRAS	FOLHA DE PAGAMENTO	NÍVEL DE EMPREGO
CALÇADOS	30,10%	7,06%	25,87%	13,21%
VESTUÁRIO E TECIDOS	28,31%	29,19%	1,75%	-2,62%
ÓTICAS, CINE-FOTO-SOM	21,33%	-1,92%	15,28%	13,68%
COMBUSTÍVEIS	15,49%	14,46%	21,33%	5,26%
LIV. E PAPELARIA	8,17%	-6,44%	13,46%	9,17%
FARMÁCIAS	4,38%	-0,49%	2,18%	-1,00%
MÓVEIS, DEC. E UTIL. DOM.	2,90%	-23,26%	-7,12%	-2,08%
MAT. DE CONSTRUÇÃO	1,25%	-13,24%	2,31%	6,52%
SUPERMERCADOS	0,11%	-3,72%	1,26%	-1,68%
AUTOPEÇAS	-0,75%	-8,41%	8,75%	-8,61%
CONCESSIONÁRIAS DE VEÍCULOS	-10,36%	6,19%	-2,83%	2,47%
LOJAS DE DEPARTAMENTOS	-11,80%	-13,95%	-2,30%	-2,27%
TOTAL	0,83%	-0,54%	1,75%	0,72%

Mês anterior Fev/2022 em relação a Jan/2022

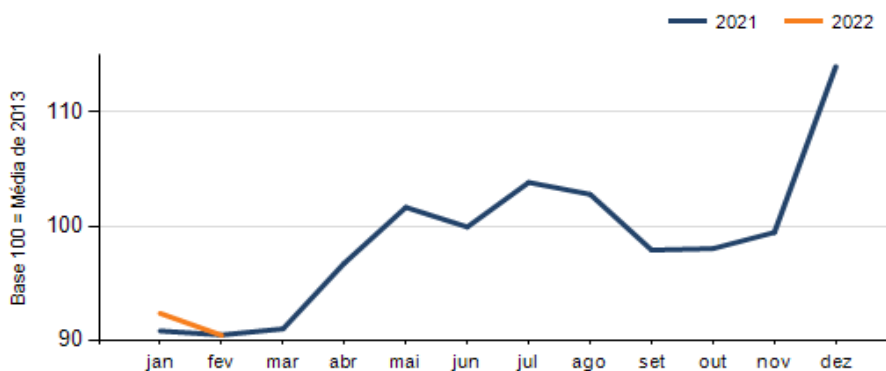
SETOR	VENDAS	COMPRAS	FOLHA DE PAGAMENTO	NÍVEL DE EMPREGO
CALÇADOS	17,71%	72,86%	3,81%	4,11%
VESTUÁRIO E TECIDOS	11,80%	42,15%	-4,57%	-2,57%
ÓTICAS, CINE-FOTO-SOM	3,35%	4,43%	-3,95%	-1,91%
CONCESSIONÁRIAS DE VEÍCULOS	2,82%	0,91%	-0,05%	-0,39%
COMBUSTÍVEIS	1,85%	4,29%	0,17%	0,51%
SUPERMERCADOS	0,31%	17,93%	0,95%	1,86%
MAT. DE CONSTRUÇÃO	-4,42%	3,87%	0,18%	-0,81%
AUTOPEÇAS	-6,89%	8,29%	-4,95%	0,92%
MÓVEIS, DEC. E UTIL. DOM.	-8,29%	-1,02%	-8,71%	2,62%
FARMÁCIAS	-15,63%	9,85%	-1,10%	1,71%
LOJAS DE DEPARTAMENTOS	-17,70%	-2,20%	-9,61%	-0,07%
LIV. E PAPELARIA	-19,61%	-24,21%	0,59%	2,70%
TOTAL	-2,08%	6,42%	-1,58%	0,59%

Mesmo mês do ano anterior Fev/2022 em relação a Fev/2021

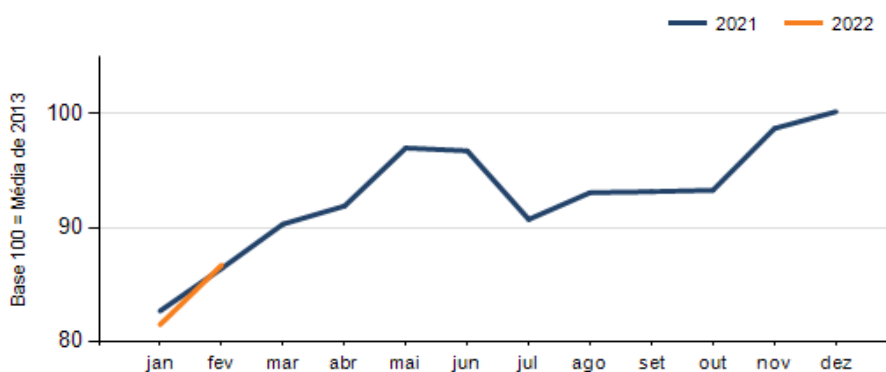
SETOR	VENDAS	COMPRAS	FOLHA DE PAGAMENTO	NÍVEL DE EMPREGO
CALÇADOS	46,02%	7,78%	16,96%	6,69%
VESTUÁRIO E TECIDOS	33,82%	19,32%	5,19%	-4,32%
ÓTICAS, CINE-FOTO-SOM	22,69%	-17,16%	15,73%	11,73%
COMBUSTÍVEIS	14,25%	14,21%	25,01%	5,66%
MÓVEIS, DEC. E UTIL. DOM.	2,01%	-24,90%	-5,88%	-0,84%
LIV. E PAPELARIA	1,66%	-22,08%	21,18%	16,30%
SUPERMERCADOS	1,41%	0,93%	1,32%	-1,32%
FARMÁCIAS	-2,26%	-6,33%	3,55%	-2,76%
MAT. DE CONSTRUÇÃO	-2,78%	-11,51%	2,43%	4,59%
AUTOPEÇAS	-7,92%	-12,48%	2,41%	-6,96%
CONCESSIONÁRIAS DE VEÍCULOS	-9,53%	7,89%	-1,32%	2,07%
LOJAS DE DEPARTAMENTOS	-13,23%	-12,53%	-3,69%	-3,24%
TOTAL	-0,04%	0,33%	2,44%	0,23%

RESULTADO DEFLACIONADO POR SETOR PARANÁ

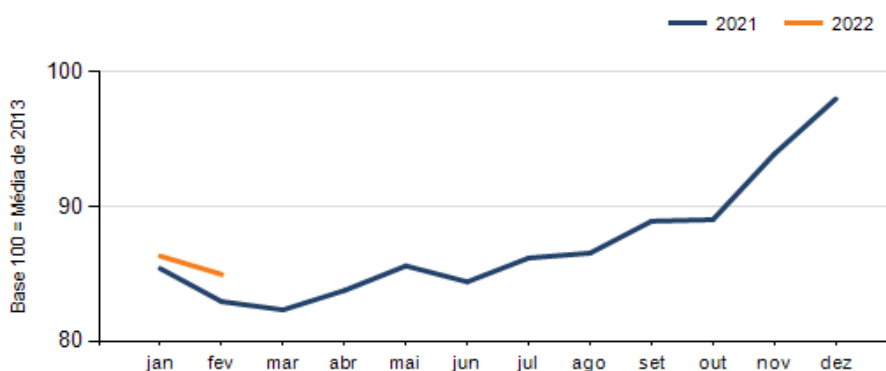
Evolução das vendas PARANÁ



Evolução das compras PARANÁ



Evolução das folhas de pagamento PARANÁ



Evolução dos níveis de emprego PARANÁ

