

RESULTADO DEFLACIONADO POR SETOR SUDOESTE

Acumulado do ano Jan-Jan/2022 em relação a Jan-Jan/2021

SETOR	VENDAS	COMPRAS	FOLHA DE PAGAMENTO	NÍVEL DE EMPREGO
MAT. DE CONSTRUÇÃO	20,00%	75,30%	17,96%	16,67%
COMBUSTÍVEIS	16,37%	13,25%	-8,69%	-2,74%
FARMÁCIAS	5,60%	5,04%	-13,93%	-4,68%
AUTOPEÇAS	0,42%	-11,78%	9,23%	5,36%
SUPERMERCADOS	-4,87%	-6,00%	-0,11%	-2,05%
CALÇADOS	-7,10%	-32,45%	15,67%	4,65%
VESTUÁRIO E TECIDOS	-9,75%	17,13%	4,67%	-6,31%
MÓVEIS, DEC. E UTIL. DOM.	-13,59%	-61,65%	-5,65%	-2,48%
CONCESSIONÁRIAS DE VEÍCULOS	-19,60%	-37,40%	-14,74%	10,00%
LOJAS DE DEPARTAMENTOS	-22,59%	-31,77%	50,27%	-3,04%
TOTAL	-9,21%	-22,25%	1,04%	1,39%

Mês anterior Jan/2022 em relação a Dez/2021

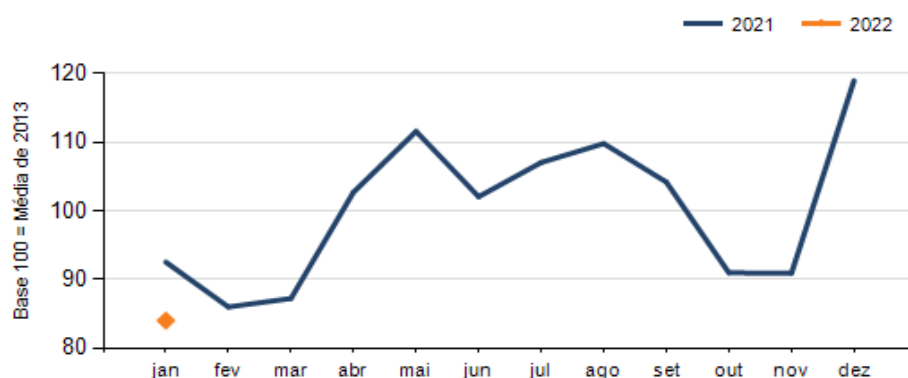
SETOR	VENDAS	COMPRAS	FOLHA DE PAGAMENTO	NÍVEL DE EMPREGO
AUTOPEÇAS	1,00%	-25,68%	-1,90%	0,16%
COMBUSTÍVEIS	-8,50%	-17,29%	-9,86%	2,90%
FARMÁCIAS	-9,05%	-24,74%	-12,17%	-1,32%
MAT. DE CONSTRUÇÃO	-9,19%	-11,69%	-11,36%	1,07%
SUPERMERCADOS	-20,98%	-20,61%	-35,69%	-0,41%
LOJAS DE DEPARTAMENTOS	-30,84%	-43,39%	-2,34%	-1,19%
MÓVEIS, DEC. E UTIL. DOM.	-37,11%	-75,71%	-10,14%	0,01%
CONCESSIONÁRIAS DE VEÍCULOS	-39,81%	-21,43%	-19,38%	3,94%
CALÇADOS	-64,10%	-61,81%	-37,37%	16,88%
VESTUÁRIO E TECIDOS	-71,83%	-59,74%	-37,35%	-4,33%
TOTAL	-29,38%	-23,37%	-19,29%	0,98%

Mesmo mês do ano anterior Jan/2022 em relação a Jan/2021

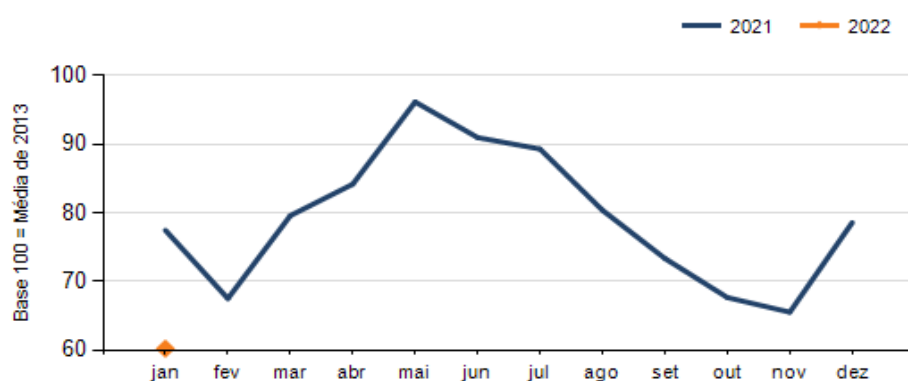
SETOR	VENDAS	COMPRAS	FOLHA DE PAGAMENTO	NÍVEL DE EMPREGO
MAT. DE CONSTRUÇÃO	20,00%	75,30%	17,96%	16,67%
COMBUSTÍVEIS	16,37%	13,25%	-8,69%	-2,74%
FARMÁCIAS	5,60%	5,04%	-13,93%	-4,68%
AUTOPEÇAS	0,42%	-11,78%	9,23%	5,36%
SUPERMERCADOS	-4,87%	-6,00%	-0,11%	-2,05%
CALÇADOS	-7,10%	-32,45%	15,67%	4,65%
VESTUÁRIO E TECIDOS	-9,75%	17,13%	4,67%	-6,31%
MÓVEIS, DEC. E UTIL. DOM.	-13,59%	-61,65%	-5,65%	-2,48%
CONCESSIONÁRIAS DE VEÍCULOS	-19,60%	-37,40%	-14,74%	10,00%
LOJAS DE DEPARTAMENTOS	-22,59%	-31,77%	50,27%	-3,04%
TOTAL	-9,21%	-22,25%	1,04%	1,39%

RESULTADO DEFLACIONADO POR SETOR SUDOESTE

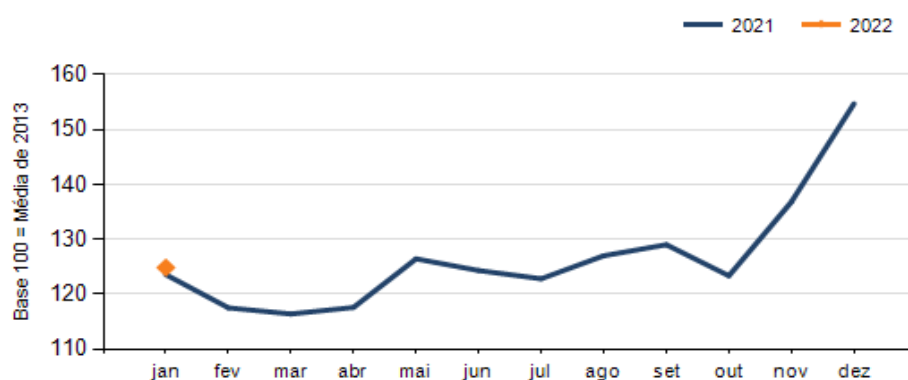
Evolução das vendas SUDOESTE



Evolução das compras SUDOESTE



Evolução das folhas de pagamento SUDOESTE



Evolução dos níveis de emprego SUDOESTE

