

RESULTADO DEFLACIONADO POR SETOR PONTA GROSSA

Acumulado do ano Jan-Jan/2022 em relação a Jan-Jan/2021

SETOR	VENDAS	COMPRAS	FOLHA DE PAGAMENTO	NÍVEL DE EMPREGO
VESTUÁRIO E TECIDOS	60,90%	-13,41%	17,87%	-9,37%
ÓTICAS, CINE-FOTO-SOM	26,42%	-28,49%	-15,56%	-20,00%
LIV. E PAPELARIA	25,08%	-6,51%	31,19%	14,58%
COMBUSTÍVEIS	23,94%	29,48%	-3,84%	11,78%
AUTOPEÇAS	11,04%	28,63%	4,56%	-1,64%
FARMÁCIAS	4,59%	-20,33%	2,24%	18,03%
SUPERMERCADOS	-2,83%	2,06%	-5,57%	-5,73%
LOJAS DE DEPARTAMENTOS	-5,04%	-13,81%	6,45%	6,40%
CALÇADOS	-5,23%	49,91%	14,23%	-39,29%
CONCESSIONÁRIAS DE VEÍCULOS	-7,53%	-3,33%	-19,30%	-1,69%
MAT. DE CONSTRUÇÃO	-11,31%	-31,54%	-5,34%	10,15%
TOTAL	2,91%	5,35%	-1,90%	-3,04%

Mês anterior Jan/2022 em relação a Dez/2021

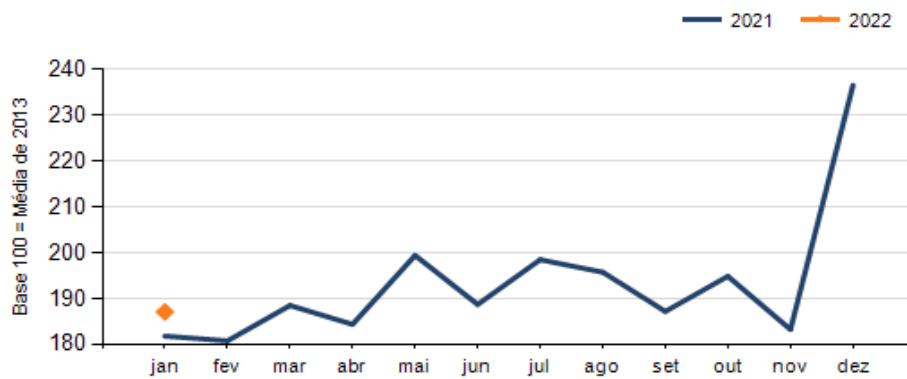
SETOR	VENDAS	COMPRAS	FOLHA DE PAGAMENTO	NÍVEL DE EMPREGO
VESTUÁRIO E TECIDOS	4,89%	-4,76%	-25,97%	1,96%
AUTOPEÇAS	2,34%	3,87%	2,79%	0,01%
COMBUSTÍVEIS	-8,74%	-7,83%	4,15%	23,00%
MAT. DE CONSTRUÇÃO	-8,92%	-16,72%	-5,14%	-1,09%
SUPERMERCADOS	-22,25%	-26,82%	0,35%	1,03%
LIV. E PAPELARIA	-28,13%	-41,22%	-18,50%	-0,90%
ÓTICAS, CINE-FOTO-SOM	-32,42%	-19,88%	-13,01%	-6,67%
CONCESSIONÁRIAS DE VEÍCULOS	-37,58%	-62,51%	3,50%	-0,43%
LOJAS DE DEPARTAMENTOS	-38,68%	-45,35%	1,74%	-0,46%
FARMÁCIAS	-43,68%	-31,57%	-22,05%	1,74%
CALÇADOS	-72,51%	-52,14%	-7,40%	-54,05%
TOTAL	-20,94%	-27,52%	-4,62%	1,75%

Mesmo mês do ano anterior Jan/2022 em relação a Jan/2021

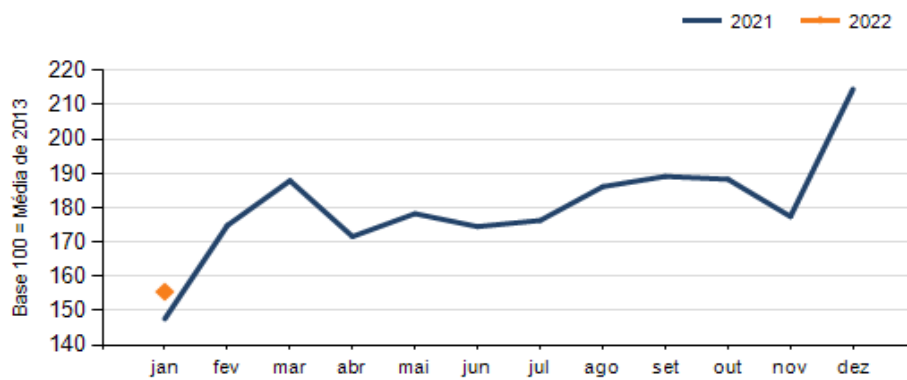
SETOR	VENDAS	COMPRAS	FOLHA DE PAGAMENTO	NÍVEL DE EMPREGO
VESTUÁRIO E TECIDOS	60,90%	-13,41%	17,87%	-9,37%
ÓTICAS, CINE-FOTO-SOM	26,42%	-28,49%	-15,56%	-20,00%
LIV. E PAPELARIA	25,08%	-6,51%	31,19%	14,58%
COMBUSTÍVEIS	23,94%	29,48%	-3,84%	11,78%
AUTOPEÇAS	11,04%	28,63%	4,56%	-1,64%
FARMÁCIAS	4,59%	-20,33%	2,24%	18,03%
SUPERMERCADOS	-2,83%	2,06%	-5,57%	-5,73%
LOJAS DE DEPARTAMENTOS	-5,04%	-13,81%	6,45%	6,40%
CALÇADOS	-5,23%	49,91%	14,23%	-39,29%
CONCESSIONÁRIAS DE VEÍCULOS	-7,53%	-3,33%	-19,30%	-1,69%
MAT. DE CONSTRUÇÃO	-11,31%	-31,54%	-5,34%	10,15%
TOTAL	2,91%	5,35%	-1,90%	-3,04%

RESULTADO DEFLACIONADO POR SETOR PONTA GROSSA

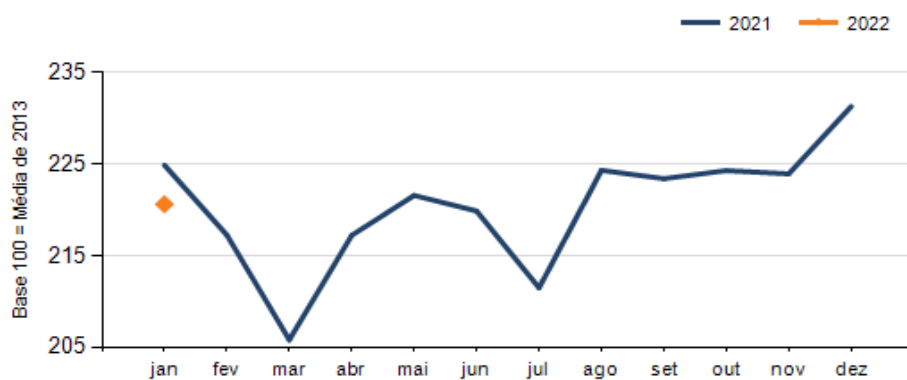
Evolução das vendas PONTA GROSSA



Evolução das compras PONTA GROSSA



Evolução das folhas de pagamento PONTA GROSSA



Evolução dos níveis de emprego PONTA GROSSA

