

## RESULTADO DEFLACIONADO POR SETOR REGIÃO OESTE

### Acumulado do ano Jan-Jan/2022 em relação a Jan-Jan/2021

SETOR	VENDAS	COMPRAS	FOLHA DE PAGAMENTO	NÍVEL DE EMPREGO
VESTUÁRIO E TECIDOS	29,37%	5,00%	-5,79%	2,39%
FARMÁCIAS	15,99%	19,54%	7,61%	6,65%
CALÇADOS	11,56%	-13,10%	8,93%	6,47%
COMBUSTÍVEIS	11,13%	12,62%	9,43%	8,66%
SUPERMERCADOS	4,72%	0,67%	10,35%	4,40%
LIV. E PAPELARIA	4,32%	221,44%	19,39%	2,94%
AUTOPEÇAS	1,10%	-6,58%	13,21%	-2,59%
LOJAS DE DEPARTAMENTOS	-2,44%	-8,92%	8,38%	11,09%
MAT. DE CONSTRUÇÃO	-5,20%	89,73%	-7,71%	-0,81%
CONCESSIONÁRIAS DE VEÍCULOS	-11,29%	1,14%	-6,74%	-1,87%
ÓTICAS, CINE-FOTO-SOM	-12,05%	7,78%	6,82%	3,56%
MÓVEIS, DEC. E UTIL. DOM.	-23,71%	-69,96%	-9,28%	-7,17%
<b>TOTAL</b>	<b>-2,06%</b>	<b>7,96%</b>	<b>-0,03%</b>	<b>1,16%</b>

### Mês anterior Jan/2022 em relação a Dez/2021

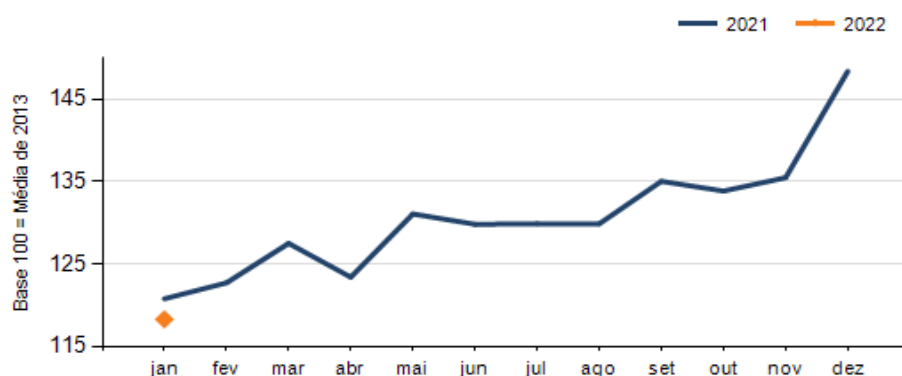
SETOR	VENDAS	COMPRAS	FOLHA DE PAGAMENTO	NÍVEL DE EMPREGO
MAT. DE CONSTRUÇÃO	6,29%	-12,41%	-9,84%	0,16%
AUTOPEÇAS	5,09%	-10,22%	-25,28%	2,49%
COMBUSTÍVEIS	2,83%	-1,39%	-1,11%	2,73%
LIV. E PAPELARIA	1,44%	201,53%	-30,27%	0,01%
FARMÁCIAS	1,08%	-13,54%	2,30%	6,55%
ÓTICAS, CINE-FOTO-SOM	-17,01%	-13,44%	-10,34%	0,01%
CONCESSIONÁRIAS DE VEÍCULOS	-21,38%	-19,84%	-22,59%	1,59%
SUPERMERCADOS	-22,86%	-30,88%	-4,31%	4,69%
LOJAS DE DEPARTAMENTOS	-36,91%	-46,00%	-5,27%	0,49%
MÓVEIS, DEC. E UTIL. DOM.	-36,92%	-39,53%	-24,47%	0,35%
VESTUÁRIO E TECIDOS	-57,06%	-29,23%	-18,13%	-0,44%
CALÇADOS	-69,09%	-75,68%	-20,18%	7,47%
<b>TOTAL</b>	<b>-20,29%</b>	<b>-20,91%</b>	<b>-13,71%</b>	<b>1,85%</b>

### Mesmo mês do ano anterior Jan/2022 em relação a Jan/2021

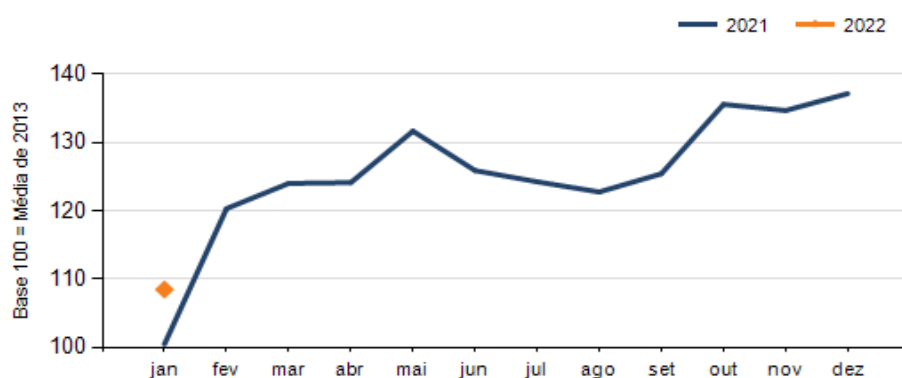
SETOR	VENDAS	COMPRAS	FOLHA DE PAGAMENTO	NÍVEL DE EMPREGO
VESTUÁRIO E TECIDOS	29,37%	5,00%	-5,79%	2,39%
FARMÁCIAS	15,99%	19,54%	7,61%	6,65%
CALÇADOS	11,56%	-13,10%	8,93%	6,47%
COMBUSTÍVEIS	11,13%	12,62%	9,43%	8,66%
SUPERMERCADOS	4,72%	0,67%	10,35%	4,40%
LIV. E PAPELARIA	4,32%	221,44%	19,39%	2,94%
AUTOPEÇAS	1,10%	-6,58%	13,21%	-2,59%
LOJAS DE DEPARTAMENTOS	-2,44%	-8,92%	8,38%	11,09%
MAT. DE CONSTRUÇÃO	-5,20%	89,73%	-7,71%	-0,81%
CONCESSIONÁRIAS DE VEÍCULOS	-11,29%	1,14%	-6,74%	-1,87%
ÓTICAS, CINE-FOTO-SOM	-12,05%	7,78%	6,82%	3,56%
MÓVEIS, DEC. E UTIL. DOM.	-23,71%	-69,96%	-9,28%	-7,17%
<b>TOTAL</b>	<b>-2,06%</b>	<b>7,96%</b>	<b>-0,03%</b>	<b>1,16%</b>

## RESULTADO DEFLACIONADO POR SETOR REGIÃO OESTE

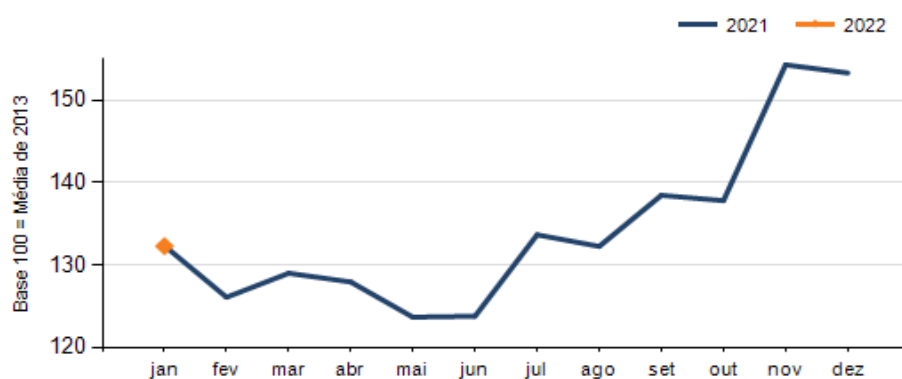
### Evolução das vendas REGIÃO OESTE



### Evolução das compras REGIÃO OESTE



### Evolução das folhas de pagamento REGIÃO OESTE



### Evolução dos níveis de emprego REGIÃO OESTE

