

RESULTADO DEFLACIONADO POR SETOR MARINGÁ

Acumulado do ano Jan-Jan/2022 em relação a Jan-Jan/2021

SETOR	VENDAS	COMPRAS	FOLHA DE PAGAMENTO	NÍVEL DE EMPREGO
ÓTICAS, CINE-FOTO-SOM	33,94%	94,01%	76,56%	78,57%
MAT. DE CONSTRUÇÃO	23,14%	-10,24%	7,74%	18,75%
LIV. E PAPELARIA	18,29%	-2,05%	22,40%	4,15%
VESTUÁRIO E TECIDOS	5,19%	5,59%	-3,28%	7,91%
FARMÁCIAS	5,01%	5,67%	0,39%	2,58%
SUPERMERCADOS	-4,24%	-15,91%	-0,78%	-11,71%
COMBUSTÍVEIS	-5,35%	-1,73%	66,39%	36,68%
LOJAS DE DEPARTAMENTOS	-19,35%	-13,30%	14,33%	-5,48%
CONCESSIONÁRIAS DE VEÍCULOS	-27,17%	-30,02%	-4,73%	-2,92%
TOTAL	0,49%	-9,92%	4,79%	2,40%

Mês anterior Jan/2022 em relação a Dez/2021

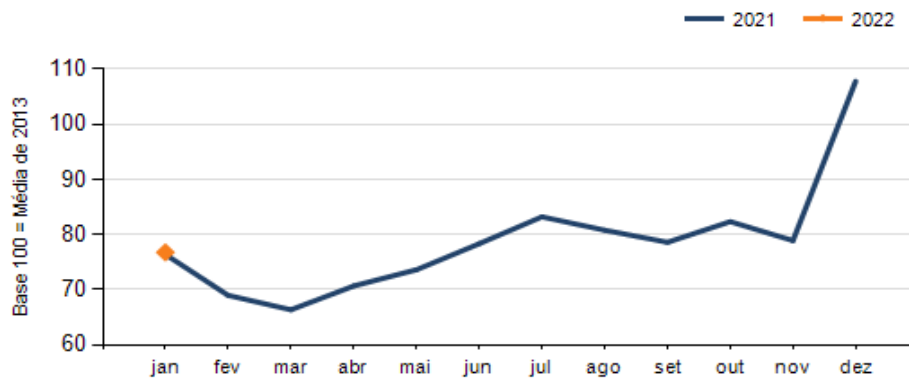
SETOR	VENDAS	COMPRAS	FOLHA DE PAGAMENTO	NÍVEL DE EMPREGO
CONCESSIONÁRIAS DE VEÍCULOS	8,28%	1,00%	-1,59%	2,31%
FARMÁCIAS	-7,33%	-22,65%	-6,30%	0,65%
MAT. DE CONSTRUÇÃO	-7,58%	-34,11%	-12,96%	5,56%
COMBUSTÍVEIS	-9,45%	-14,53%	7,41%	-4,84%
LIV. E PAPELARIA	-10,14%	-32,98%	-4,89%	-0,54%
SUPERMERCADOS	-17,32%	-27,45%	-18,70%	-1,70%
LOJAS DE DEPARTAMENTOS	-30,78%	-37,68%	-0,56%	-0,99%
ÓTICAS, CINE-FOTO-SOM	-36,03%	-24,51%	-18,87%	12,36%
VESTUÁRIO E TECIDOS	-72,52%	-49,80%	-37,47%	3,81%
TOTAL	-28,78%	-28,75%	-20,78%	1,47%

Mesmo mês do ano anterior Jan/2022 em relação a Jan/2021

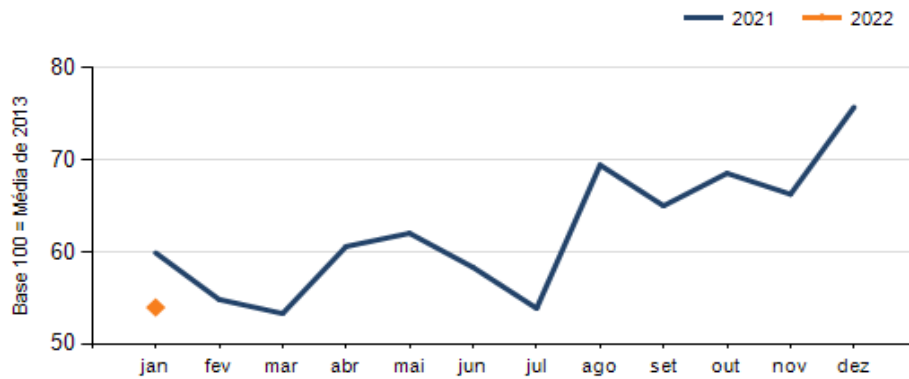
SETOR	VENDAS	COMPRAS	FOLHA DE PAGAMENTO	NÍVEL DE EMPREGO
ÓTICAS, CINE-FOTO-SOM	33,94%	94,01%	76,56%	78,57%
MAT. DE CONSTRUÇÃO	23,14%	-10,24%	7,74%	18,75%
LIV. E PAPELARIA	18,29%	-2,05%	22,40%	4,15%
VESTUÁRIO E TECIDOS	5,19%	5,59%	-3,28%	7,91%
FARMÁCIAS	5,01%	5,67%	0,39%	2,58%
SUPERMERCADOS	-4,24%	-15,91%	-0,78%	-11,71%
COMBUSTÍVEIS	-5,35%	-1,73%	66,39%	36,68%
LOJAS DE DEPARTAMENTOS	-19,35%	-13,30%	14,33%	-5,48%
CONCESSIONÁRIAS DE VEÍCULOS	-27,17%	-30,02%	-4,73%	-2,92%
TOTAL	0,49%	-9,92%	4,79%	2,40%

RESULTADO DEFLACIONADO POR SETOR MARINGÁ

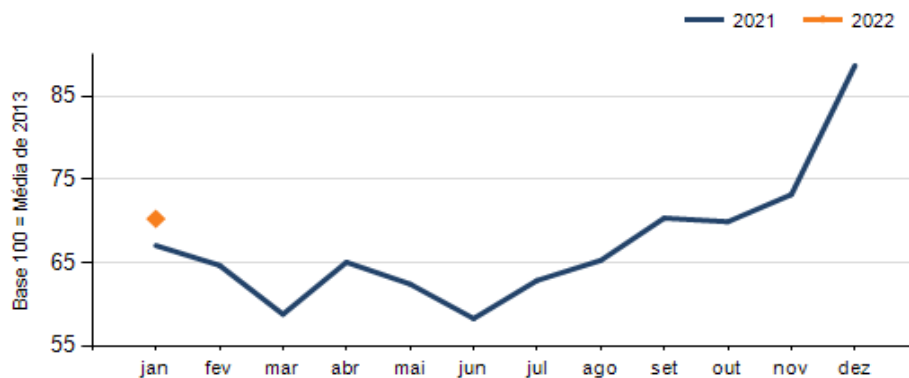
Evolução das vendas MARINGÁ



Evolução das compras MARINGÁ



Evolução das folhas de pagamento MARINGÁ



Evolução dos níveis de emprego MARINGÁ

