

RESULTADO DEFLACIONADO POR SETOR CURITIBA E RM

Acumulado do ano Jan-Jan/2022 em relação a Jan-Jan/2021

SETOR	VENDAS	COMPRAS	FOLHA DE PAGAMENTO	NÍVEL DE EMPREGO
LIV. E PAPELARIA	32,83%	-13,85%	13,44%	7,16%
FARMÁCIAS	14,40%	15,25%	-3,54%	-0,81%
VESTUÁRIO E TECIDOS	13,82%	-36,03%	-3,83%	-4,11%
COMBUSTÍVEIS	12,11%	10,47%	-20,62%	2,80%
AUTOPEÇAS	6,71%	-7,96%	22,98%	-2,03%
ÓTICAS, CINE-FOTO-SOM	3,83%	-28,40%	10,68%	7,69%
LOJAS DE DEPARTAMENTOS	-0,91%	-17,93%	2,01%	-1,65%
MÓVEIS, DEC. E UTIL. DOM.	-1,19%	33,87%	1,95%	2,04%
SUPERMERCADOS	-1,31%	-13,34%	0,28%	-1,16%
CONCESSIONÁRIAS DE VEÍCULOS	-10,25%	12,72%	-3,45%	5,44%
MAT. DE CONSTRUÇÃO	-12,99%	-25,54%	-6,31%	1,00%
CALÇADOS	-16,45%	61,04%	1,17%	2,22%
TOTAL	-1,25%	0,46%	-1,02%	0,16%

Mês anterior Jan/2022 em relação a Dez/2021

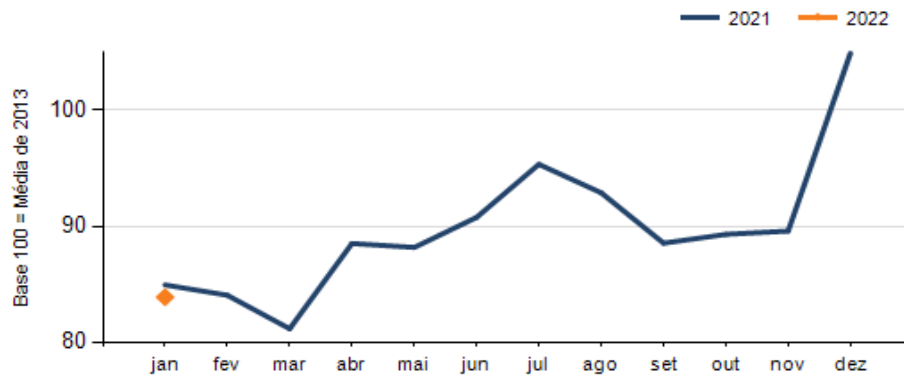
SETOR	VENDAS	COMPRAS	FOLHA DE PAGAMENTO	NÍVEL DE EMPREGO
FARMÁCIAS	4,88%	-25,90%	-6,18%	-3,66%
MAT. DE CONSTRUÇÃO	-4,41%	-22,56%	-5,06%	-1,30%
MÓVEIS, DEC. E UTIL. DOM.	-5,03%	17,88%	-1,21%	-5,66%
COMBUSTÍVEIS	-8,72%	-11,25%	11,68%	8,23%
ÓTICAS, CINE-FOTO-SOM	-10,39%	-52,51%	-6,11%	-0,88%
CONCESSIONÁRIAS DE VEÍCULOS	-14,99%	-17,75%	-2,14%	-0,15%
LIV. E PAPELARIA	-15,63%	2,09%	-18,12%	-3,39%
AUTOPEÇAS	-18,64%	-37,97%	8,09%	2,55%
SUPERMERCADOS	-22,94%	-9,61%	1,33%	-0,70%
LOJAS DE DEPARTAMENTOS	-42,15%	-42,90%	2,58%	1,25%
CALÇADOS	-70,81%	51,55%	21,96%	0,01%
VESTUÁRIO E TECIDOS	-77,66%	-64,85%	-34,95%	-28,79%
TOTAL	-20,07%	-17,73%	-3,86%	-3,75%

Mesmo mês do ano anterior Jan/2022 em relação a Jan/2021

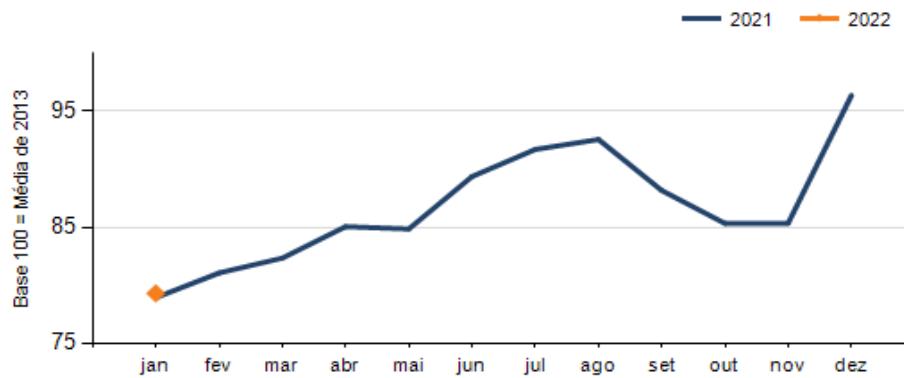
SETOR	VENDAS	COMPRAS	FOLHA DE PAGAMENTO	NÍVEL DE EMPREGO
LIV. E PAPELARIA	32,83%	-13,85%	13,44%	7,16%
FARMÁCIAS	14,40%	15,25%	-3,54%	-0,81%
VESTUÁRIO E TECIDOS	13,82%	-36,03%	-3,83%	-4,11%
COMBUSTÍVEIS	12,11%	10,47%	-20,62%	2,80%
AUTOPEÇAS	6,71%	-7,96%	22,98%	-2,03%
ÓTICAS, CINE-FOTO-SOM	3,83%	-28,40%	10,68%	7,69%
LOJAS DE DEPARTAMENTOS	-0,91%	-17,93%	2,01%	-1,65%
MÓVEIS, DEC. E UTIL. DOM.	-1,19%	33,87%	1,95%	2,04%
SUPERMERCADOS	-1,31%	-13,34%	0,28%	-1,16%
CONCESSIONÁRIAS DE VEÍCULOS	-10,25%	12,72%	-3,45%	5,44%
MAT. DE CONSTRUÇÃO	-12,99%	-25,54%	-6,31%	1,00%
CALÇADOS	-16,45%	61,04%	1,17%	2,22%
TOTAL	-1,25%	0,46%	-1,02%	0,16%

RESULTADO DEFLACIONADO POR SETOR CURITIBA E RM

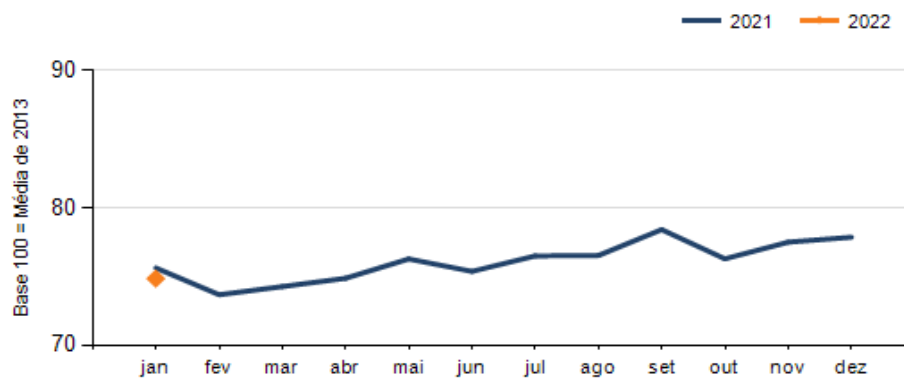
Evolução das vendas CURITIBA E RM



Evolução das compras CURITIBA E RM



Evolução das folhas de pagamento CURITIBA E RM



Evolução dos níveis de emprego CURITIBA E RM

