

RESULTADO DEFLACIONADO POR SETOR PARANÁ

Acumulado do ano Jan-Jan/2022 em relação a Jan-Jan/2021

SETOR	VENDAS	COMPRAS	FOLHA DE PAGAMENTO	NÍVEL DE EMPREGO
ÓTICAS, CINE-FOTO-SOM	18,27%	20,43%	13,90%	13,86%
VESTUÁRIO E TECIDOS	17,74%	-8,01%	-3,20%	-1,90%
CALÇADOS	14,80%	8,39%	6,41%	-4,75%
LIV. E PAPELARIA	11,40%	7,60%	6,54%	2,56%
COMBUSTÍVEIS	11,39%	10,91%	-4,60%	7,65%
FARMÁCIAS	10,60%	6,49%	1,02%	0,91%
MAT. DE CONSTRUÇÃO	5,47%	-15,17%	2,49%	8,27%
AUTOPEÇAS	4,05%	-4,11%	18,26%	-10,01%
MÓVEIS, DEC. E UTIL. DOM.	-0,77%	-22,41%	-6,96%	-1,57%
SUPERMERCADOS	-1,14%	-8,66%	1,20%	-2,04%
CONCESSIONÁRIAS DE VEÍCULOS	-10,10%	6,21%	-4,29%	3,38%
LOJAS DE DEPARTAMENTOS	-10,60%	-15,26%	14,52%	-0,30%
TOTAL	0,47%	-3,19%	0,85%	0,57%

Mês anterior Jan/2022 em relação a Dez/2021

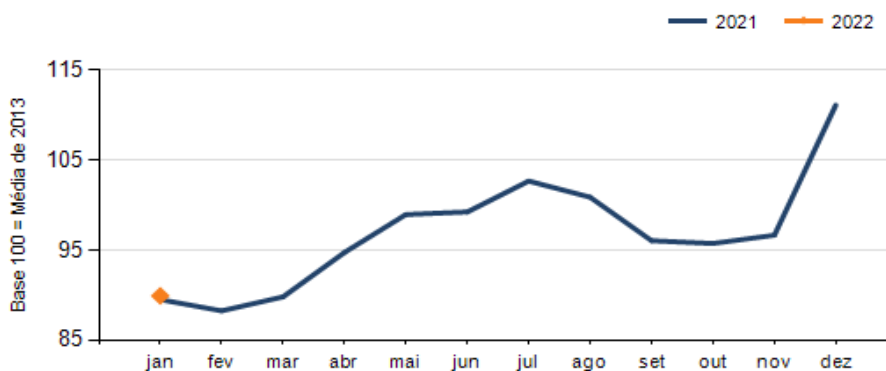
SETOR	VENDAS	COMPRAS	FOLHA DE PAGAMENTO	NÍVEL DE EMPREGO
MAT. DE CONSTRUÇÃO	7,90%	-15,58%	-8,94%	1,01%
FARMÁCIAS	1,48%	-21,84%	-4,63%	-1,98%
COMBUSTÍVEIS	-7,12%	-9,95%	7,23%	6,57%
AUTOPEÇAS	-11,61%	-28,65%	-3,13%	1,34%
LIV. E PAPELARIA	-14,22%	0,63%	-17,65%	-2,08%
CONCESSIONÁRIAS DE VEÍCULOS	-19,58%	-20,10%	-10,09%	0,28%
MÓVEIS, DEC. E UTIL. DOM.	-21,74%	-24,81%	-11,03%	-3,00%
SUPERMERCADOS	-22,04%	-18,70%	-2,68%	0,09%
ÓTICAS, CINE-FOTO-SOM	-29,11%	-31,70%	1,85%	3,61%
LOJAS DE DEPARTAMENTOS	-37,75%	-43,39%	-0,55%	0,50%
CALÇADOS	-64,25%	-48,94%	-30,35%	-0,86%
VESTUÁRIO E TECIDOS	-64,58%	-46,46%	-30,36%	-8,49%
TOTAL	-19,08%	-20,00%	-10,45%	-1,11%

Mesmo mês do ano anterior Jan/2022 em relação a Jan/2021

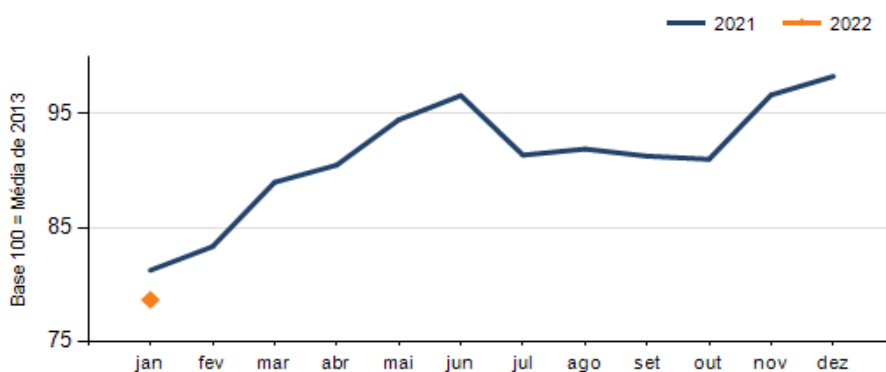
SETOR	VENDAS	COMPRAS	FOLHA DE PAGAMENTO	NÍVEL DE EMPREGO
ÓTICAS, CINE-FOTO-SOM	18,27%	20,43%	13,90%	13,86%
VESTUÁRIO E TECIDOS	17,74%	-8,01%	-3,20%	-1,90%
CALÇADOS	14,80%	8,39%	6,41%	-4,75%
LIV. E PAPELARIA	11,40%	7,60%	6,54%	2,56%
COMBUSTÍVEIS	11,39%	10,91%	-4,60%	7,65%
FARMÁCIAS	10,60%	6,49%	1,02%	0,91%
MAT. DE CONSTRUÇÃO	5,47%	-15,17%	2,49%	8,27%
AUTOPEÇAS	4,05%	-4,11%	18,26%	-10,01%
MÓVEIS, DEC. E UTIL. DOM.	-0,77%	-22,41%	-6,96%	-1,57%
SUPERMERCADOS	-1,14%	-8,66%	1,20%	-2,04%
CONCESSIONÁRIAS DE VEÍCULOS	-10,10%	6,21%	-4,29%	3,38%
LOJAS DE DEPARTAMENTOS	-10,60%	-15,26%	14,52%	-0,30%
TOTAL	0,47%	-3,19%	0,85%	0,57%

RESULTADO DEFLACIONADO POR SETOR PARANÁ

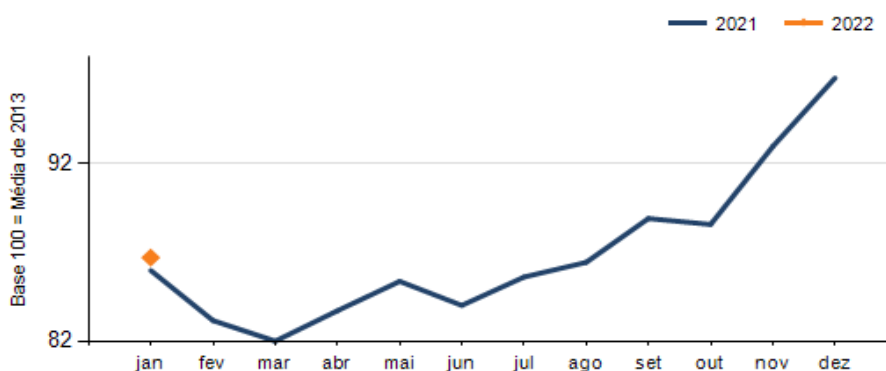
Evolução das vendas PARANÁ



Evolução das compras PARANÁ



Evolução das folhas de pagamento PARANÁ



Evolução dos níveis de emprego PARANÁ

