

RESULTADO DEFLACIONADO POR SETOR REGIÃO OESTE

Acumulado do ano Jan-Dez/2021 em relação a Jan-Dez/2020

SETOR	VENDAS	COMPRAS	FOLHA DE PAGAMENTO	NÍVEL DE EMPREGO
COMBUSTÍVEIS	16,59%	18,55%	-14,82%	-2,98%
ÓTICAS, CINE-FOTO-SOM	15,94%	14,33%	13,56%	-0,20%
FARMÁCIAS	12,57%	10,41%	1,43%	2,33%
VESTUÁRIO E TECIDOS	12,51%	14,85%	-6,71%	-2,56%
AUTOPEÇAS	9,96%	12,90%	3,09%	-1,77%
CALÇADOS	8,43%	10,39%	20,57%	-3,90%
SUPERMERCADOS	7,55%	7,02%	6,82%	8,76%
LIV. E PAPELARIA	7,31%	44,74%	29,20%	4,16%
MAT. DE CONSTRUÇÃO	7,12%	17,50%	-7,88%	-5,01%
LOJAS DE DEPARTAMENTOS	-4,11%	-11,94%	-0,15%	0,27%
CONCESSIONÁRIAS DE VEÍCULOS	-9,38%	-5,21%	-31,69%	-11,92%
MÓVEIS, DEC. E UTIL. DOM.	-11,44%	-38,99%	2,71%	-5,41%
TOTAL	2,84%	3,81%	-3,56%	-0,91%

Mês anterior Dez/2021 em relação a Nov/2021

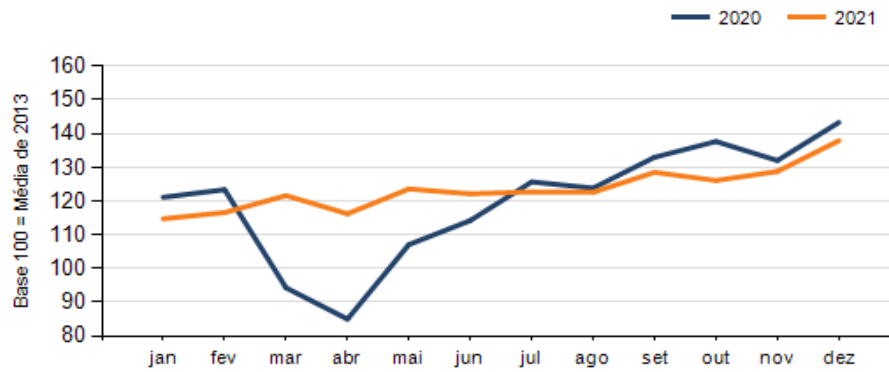
SETOR	VENDAS	COMPRAS	FOLHA DE PAGAMENTO	NÍVEL DE EMPREGO
CALÇADOS	115,03%	-2,65%	28,29%	-3,96%
VESTUÁRIO E TECIDOS	82,30%	-7,38%	4,76%	-6,19%
ÓTICAS, CINE-FOTO-SOM	39,33%	-16,98%	77,43%	-57,64%
LIV. E PAPELARIA	36,70%	-38,87%	-7,16%	2,22%
SUPERMERCADOS	24,31%	22,13%	-21,28%	-3,60%
MÓVEIS, DEC. E UTIL. DOM.	16,05%	-15,97%	15,00%	-5,92%
COMBUSTÍVEIS	-1,41%	2,14%	-10,74%	0,01%
CONCESSIONÁRIAS DE VEÍCULOS	-2,01%	-10,44%	15,29%	3,05%
AUTOPEÇAS	-5,16%	-24,04%	11,65%	0,01%
FARMÁCIAS	-6,40%	11,75%	2,34%	-6,28%
LOJAS DE DEPARTAMENTOS	-13,08%	-6,23%	24,45%	-0,06%
MAT. DE CONSTRUÇÃO	-16,56%	0,42%	-3,85%	-4,95%
TOTAL	7,09%	0,02%	-1,01%	-4,97%

Mesmo mês do ano anterior Dez/2021 em relação a Dez/2020

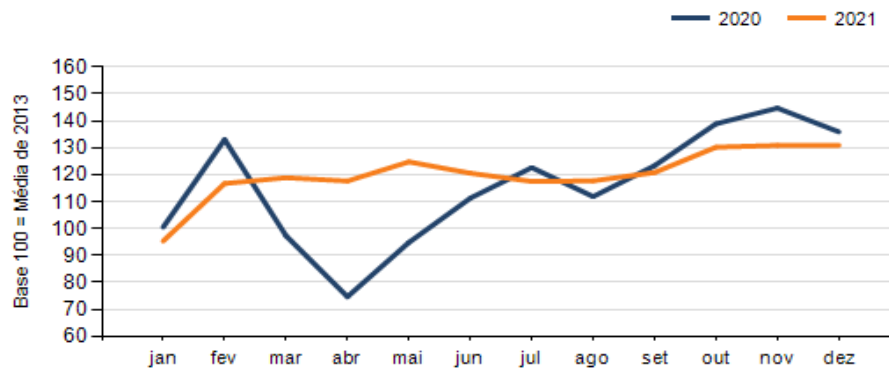
SETOR	VENDAS	COMPRAS	FOLHA DE PAGAMENTO	NÍVEL DE EMPREGO
VESTUÁRIO E TECIDOS	15,49%	1,18%	0,62%	-3,67%
COMBUSTÍVEIS	11,88%	13,14%	-20,98%	5,63%
ÓTICAS, CINE-FOTO-SOM	8,09%	-34,64%	13,31%	-57,10%
CALÇADOS	7,37%	5,26%	26,28%	-2,86%
SUPERMERCADOS	7,10%	13,98%	11,21%	5,88%
FARMÁCIAS	-0,74%	2,34%	3,37%	-0,55%
AUTOPEÇAS	-4,28%	-21,30%	-6,37%	-6,05%
LIV. E PAPELARIA	-4,46%	-38,04%	20,28%	5,50%
MAT. DE CONSTRUÇÃO	-7,85%	1,02%	-7,16%	-1,28%
MÓVEIS, DEC. E UTIL. DOM.	-14,09%	-60,12%	-7,54%	-18,83%
CONCESSIONÁRIAS DE VEÍCULOS	-17,64%	-10,03%	-8,04%	-4,04%
LOJAS DE DEPARTAMENTOS	-25,58%	-11,27%	-11,55%	-5,28%
TOTAL	-3,76%	-3,68%	-0,54%	-3,15%

RESULTADO DEFLACIONADO POR SETOR REGIÃO OESTE

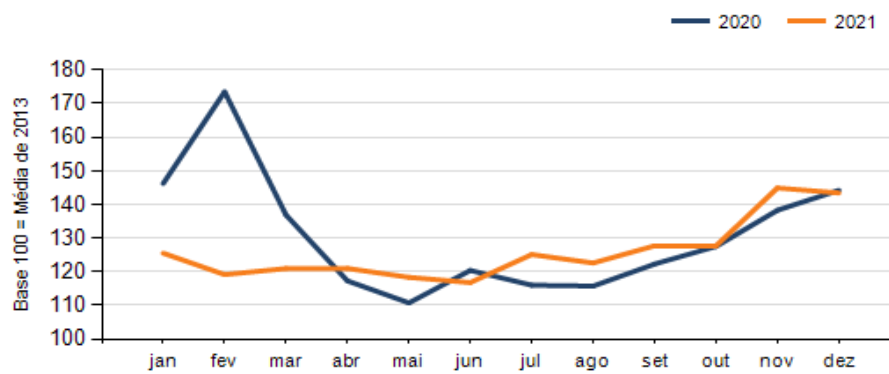
Evolução das vendas REGIÃO OESTE



Evolução das compras REGIÃO OESTE



Evolução das folhas de pagamento REGIÃO OESTE



Evolução dos níveis de emprego REGIÃO OESTE

